

昭和 48 年度

数字で見る図書館活動

調布市立図書館

目 次

I 分館システムの成果と将来的課題	2
図書館長 萩原祥三	
II 概 況	4
1. 調布市の人口	
2. 面積と人口密度	
3. 財政(年度別決算額, 47年度節別内訳他)	
4. 施設概況(施設規模, 蔵書能力他)	
III 図書館行政	10
1. 施設建設(配置)計画, (分館配置図)	
2. サービス・エリア(各館別奉仕対象人口と面積他)	
3. 運営組織(図書館処務規程, 職員数の推移他)	
4. 貸出制度	
IV 蔵 書	23
1. 蔵 書(年度別, 分館別, 分類別蔵書冊数, 月別増加冊数他)	
2. 除 籍(館別, 分類別除籍冊数他)	
3. 蔵書計画	
V 利 用 状 況	31
1. 登 録(年度別, 職業別, 月別, 年令別, 分館別登録者数, 地域別, 学校別, 学年別登録者数, 登録状況分布図, 市外登録者流入状況図他)	
2. 入館者(年度別, 職業別, 月別, 地域別, 分館別入館者数他)	
3. 貸 出 冊 数	
4. その他(総合的利用状況, 曜日別利用状況, 入館者の最も多 い日, 少ない日他)	

I 分館システムの成果と将来的課題

調布市立図書館長 萩原 祥三

図書館というものが、専門的なサービスと分館のバックサービスを任務とする、中央館を中心に、分割したサービス地域に奉仕館をもつ、サービス体系であるという考え方が、広く認められるようになったのは、ここ数年のことである。欧米では中心館一分館というサービス体系はごく日常的な図書館の常識である。然し日本の場合には住民が図書館を必要とするということすらが常識ではなかった。

社会的な需要が乏しければ、供給することがそれ程急がれないから、日本における図書館の未発達、図書館それじたいの問題というより、知的な需要即ち情報資料に対する要求が社会的な課題にまで高まらなかったという、一種の社会問題に属するかも知れない。ここ数年大都市並びにその周辺の衛星都市を中心にして、図書館に対する要求が急速に高まってきている。東京都下の多摩地区における図書館建設の急速な発達、地域住民の図書館に対する需要の高まりに照応する。これをどう理解すべきかは、ここでの課題ではないが、この要求が曾てのように、一都市に一つの図書館を求る特殊層の需要ではなく、もっと広く居住地区の近傍に、いつでも求める資料を得たいという、極めて日常的な需要であることを特長とする。こういう要求に対しては、最早曾てのように一つの資料集積所が町の中に一つだけ存在すればよいというものでは満たされる性質のものではない。市民の日常生活に結びついた需要は、分館システムによる以外には応ずることができない性格のものである。

最近分館の一つである深大寺地区の館で次のようなことが起った。自転車でやってくる子どもが多い。子どもたちは、思い思いに乗ってきた自転車を、図書館の玄関までのアプローチのコンクリートの道の上に置き、通行の妨げとなる。そこで幾度となく口が疲っばくなる位に、きちんと並べて道の傍に置けと注意してきた。然し一向に改まる気配はなかった。所が図書館の側で困り果てて、コンクリの板を道傍に並べて、自転車の置場を表示する枠をペンキできちんと書いておいた。すると、次の日から、見事に自転車はペンキの置場の表示枠にきちんと並んでおいてある。つまり、自転車を整頓させるには、それなりのきちっとした置場を作らなければ駄目なのであるという見事な教訓が示された。

この教訓は図書館の分館システムにもあてはまる。町の中央に何億円かけて立派な館を一つデンと建てて、さあ図書館にいらっしゃいと声をからして呼びかけても、お客さんは近所の人しか来る気づかいはないのである。利用者がほしいのは、自分の日常の生活の行動圏の中に、いつ

でも気軽に歩いていける自分の書斎がほしいのである。こけおどかしの記念碑的な建物がほしいのではない。日本の行政は、今迄余りにも独善的に行政を進めてきたのではないか。住民のニーズが奈辺にあるかは重要な関心事ではなかった。然しこれから、そういう態度では生き残れないにちがいない。住民のニーズをしっかりと把むことは、住民に迎合することではない。税金を無駄に使わないためである。行政の民主的な効率を考えて、長つづきのする、生命のある仕事をするのである。

需要は、同時に供給によって促進されることも事項の真理の一面である。特に利用者が子どもの場合などは、それが著しい。ここに掲示した統計値は雄弁にそれを物語る。特に知的な需要は、教育的な行為と深くかかわりをもっている。教育は放任ではない。放任的な自由を保持し乍ら、一種の訓練を加えていくことである。図書館を作れば、大方の子どもは、文句なしに通ってくるのである。

私たちは、未だ曾て作られたことのなかった分館システムを実験的に作った。誰かが実験してみせてくれているならば、我々は疑問もなく、つき進んだらう。然し我々はある一種の信念があったが、やってみなければわからない実験の一面もあった。外国と日本ではどうしても多少違うだろうと思う。結果は、まず成功したといえるであろう。それがここに掲げてある数々の数値である。これで私たちは、大なり小なり、我国の場合にも、図書館は大きな館を一館建てることではなく、いかにしたらすべての市民にサービスが行き届くだろうかという点的を絞ってプランを樹ててまちがいなかるうと思う。

昭和41年6月にはじめてこの町に図書館が生れて7年、ようやくその業の半途をすぎて、一つの中間的な実験が完了した。このシステムがフル運転できるように更にプランをすすめていくことが、そして真のバックサービスのできる中央館をもてること、これからの私達の課題である。



II 概 況

調布市は副都心新宿から西へ電車で15分、典型的な近郊住宅都市である。都市化による人口増加は著しい、昭和60年度には人口20万の都市になるものと推定され、行政の基本的構想(昭和47年12月制定)もこれに基づいて立案されている。

1. 調布市の人口

調布市の人口増加の推移は次表の通りである。

表II-1 - 人口増加の推移 -

年	人口
昭和60年	200,000人
55年	194,000人
45年	157,488人
40年	118,004人
35年	68,621人
30年	45,362人

(昭和45年以前は国勢調査人口)

人口の分布状況を町丁別にみると、京王線と甲州街道を中心にして比較的早くから人の住んでいる東西にのびる帯状の地域と、新しく集団住宅の建設による人為的な地域との二つに分けることができる。前者としては、小島、布田、国領、仙川町等があり、後者としては、緑ヶ丘(都営仙川アパート)、西つつじヶ丘(神代団地)、築地(多摩川住宅)等である。

年齢階層別に見ると20才~24才が20,743人と最も多く、次いで25才~29才が18,664人と多い。この二つの年齢階層で全人口の23.3%を占めている。0才~4才も1,6821人と多いことを考え合わせるならば、若夫婦と子ども1人というのが最も多い世帯構成である。

2. 面積と人口密度

調布市は東西が約7km、南北が3km、総面積2,179㎡の蝶々型の都市である。南北は三段になっており、人口密度の高い帯状の地域はこの中段に位置している。

都市化の進んだ中で、比較的広い空地(緑地)が残されている深大寺、飛田給の町が今後どのように開発、利用されるかが人口の増加具合を左右する大きなカギである。

3. 財 政

昭和47年度の市費総額は約116億7700万円であり、図書館の開館した41年度に比較すると5.5倍になっている。この中で教育費は約23億5600万円であり、市費に占める割合は20.2%である。同じく図書館費は(人件費は含まず、運営費だけ)は約3400万円であり、市費の0.3%、教育費の1.4%を占めている。

図書館費の3413万9千円について見るならば、その内図書購入費は1543万5千円となり、人口1人あたり約92円ということになる。(ただし、この中には雑誌、逐次刊行別、視聴覚資料代は含まれていない)昭和41年度わずか17円であったものが7年間で5.4倍になったことになる。

概して、教育費は市費の23~25%、図書館費は教育費の2~3%毎年必要としていることになる。この傾向は、分館網が整備され、蔵書がある程度定着するまで大きくなることはあっても小さくなることは考えられないことである。

4. 施設概況

各館の整備状況は別表の通りであり、各分館の床面積は91㎡~340㎡とあるが標準的分館は集会室付で330㎡、集会室のない場合で240㎡ということになる。ただし、将来的には、全市を3ブロックに分けて各ブロックには500㎡ぐらいの大型分館が必要である。書架は蔵書計画の70%程度充足した状態であり、今後引き続き増設する必要がある。また、つつじヶ丘分館については、標準型に建直す必要にせまられている。

表1-2

年度別決算額の推移

人口はその年度の12月末日 経費はその年度の決算額

科目	年度	40	41	42	43	44	45	46	47	48 (見込み)
市費総額		1,729,966	2,111,464	2,355,029	3,081,734	3,923,523	6,114,405	7,675,139	11,677,143	
指数			100	112	146	186	290	363	553	
教育費		468,770	486,168	574,563	711,136	1,002,093	1,512,054	1,915,678	2,355,806	
指数			100	118	146	206	311	394	485	
市費に示める割合			23.0%	24.4%	23.1%	25.5%	24.7%	25.0%	20.2%	
図書館費		18,960	5,914	5,946	16,578	44,412	48,253	45,272	34,139	97,327
(図書費)			2,044	2,946	3,326	4,787	5,255	12,029	15,435	20,800
(建設費)		17,348	0	0	9,120	3,774	30,880	17,800	0	52,940
(その他)			3,870	3,000	4,132	35,851	12,118	15,443	18,704	4,4387
指数			100	101	280	751	816	766	577	1,646
教育費に示める割合			1.2%	1.0%	2.3%	4.4%	3.2%	2.4%	1.4%	
人口		102,983	119,644	132,458	139,811	146,558	153,509	159,026	168,630	
指数			100	111	117	122	128	133	141	
人口1人あたり市費		16,798	17,647	17,779	22,042	26,771	39,830	48,263	69,247	
同教育費		4,552	4,063	4,338	5,086	6,836	9,850	12,046	13,970	
同図書館費		184	49	45	118	303	314	285	202	
同図書購入費			17	22	24	33	34	75	92	

-6-

表1-3 昭和47年度図書館室内訳表

()は内訳

節	予算額		決算額	百分比
	当初	修正		
報賃金	180	0	180	0.53%
報賃債費	1,151	295	1,446	4.23
報賃費	375	32	407	1.19
報賃費	190	0	190	0.55
交際費	10	0	10	0.03
一般需要費	6,023	0	6,023	17.63
食糧費	65	0	65	0.19
役務費	321	44	365	1.07
委託料	3,879	0	3,879	11.29
使用料及び賃借料	318	0	318	9.22
工事請負費	310	500	810	2.37
原材料費	77	0	77	0.23
備品購入費	20,368		20,368	59.64
(図書購入費)	(15,300)	(0)	(15,300)	(45.21)
(図書用備品費)	(2,789)	(0)	(2,789)	(9.22)
(複製機・器材)	(530)	(0)	(530)	(1.75)
(管理用他)	(1,749)	(0)	(1,749)	(3.46)
負担金補助及交付金	43	0	43	0.11
公費	5	0	5	0.01
補償補填及び賠償金				
合計	33,315	871	34,186	99.7

-7-

表Ⅱ-4 各館の概況

(S49.3.1現在)

	中央館	国領分館	つつじヶ丘分館	深大寺分館	神代分館	宮の下分館	第6分館	第7分館	
建設年月日及び建設完了日	41.3.31	44.3.31	45.3.28	46.2.28	46.3.31	47.3.31	49.3.31	49.3.31	
建設費及び建設予定額	17,120	9,120	3,774	13,800	17,080	18,000	30,480	19,000	
敷地面積㎡	5,223	1,723	(借)2,698	826.2	1,980	2,000	1,653	800	
土地購入費	市有地	53,100,000	借地	27,496,700円	84,000,000円	80,000,000円	16,200	借地	
建築物の構造	鉄筋2階建	鉄筋の階上	コンクリブロック	鉄筋平家	鉄筋の階上	鉄筋の階上	鉄筋の階上	鉄筋平家	
	併設・単独	単	併設	単	併設	併設	併設	単	
所在地	布田4-17-5	国領町3-12-1	西つつじヶ丘4-23-6	深大寺町2266-14	西つつじヶ丘1-40-2	上石原3-34	富士見町2-3-7	緑ヶ丘2-25	
電話	85-1171 内483-94	84-2000	85-2000	85-3350	85-0054	86-5798			
床面積㎡	567	304	91	218	339	330	324	340	
職員人	館長1 庶務5 司書6	司書2	司書2	司書2	司書2	司書2			
施設概況	蔵書能力冊	40,000	30,000	10,000	25,000	30,000	30,000	28,000	
	一般室	251㎡	157.5㎡	238㎡	106.9㎡	135㎡	137.1㎡	131.6㎡	122㎡
	子ども室	45㎡	82.5㎡	48.3㎡	62.7㎡	67.5㎡	51.2㎡	51.2㎡	60㎡
	集会室	なし	なし	なし	なし	67.5㎡	6.4㎡	6.4㎡	なし
	成人用座席	160	60	4	40	40	40	40	40
	児童用座席	30	30	(18)	30	30	30	30	30

表Ⅱ-5

各館別蔵書能力

		中央館		国領分館		つつじヶ丘分館		深大寺分館		神代分館		宮の下分館								
		台	段冊数	台	段冊数	台	段冊数	台	段冊数	台	段冊数	台	段冊数							
既設書架	複式スチール書架	44	528	31,680	40	480	28,800	12	144	8,460	24	240	14,400	19	228	13,680	30	420	25,200	
	単式スチール書架	23	138	8,280	3	18	1,080	9	54	3,240	12	60	3,600				2	14	840	
	その他(木製低書架)	1	6	360																
	雑誌架	4	128	128	1	38	38	1	36	36	1	38	38	1	38	38	1	48	48	
	パンフ用書架	2	10	60	1	5	20	1	5	20	1	7	28	1	7	28	1	5	40	
	新聞掛	3	21	21	1	6	6				1	8	8	1	6	6	1	7	7	
	集密書架	6	77	4,620																
児童用書架	低書架	3	16	960	4	26	1,200	4	12	720	3	9	540	1	6	360	3	16	960	
	三列式木製書架	8	120	3,600	8	120	3,600	6	90	2,700	8	120	3,600	7	105	3,150				
	絵本書架	1	2	12	2	20	80				2	4	24	2	12	840	2	12	840	
	二列式木製書架	3	30	900													8	70	2,100	
小計				55,651			34,824			15,356			22,230			18,102			30,035	
増設計画				△5,661			△4,824			△2,644			7,770			1,898			△35	
最終蔵書冊数				50,000			30,000			18,000			30,000			30,000			30,000	

Ⅲ 図書館行政

1. 施設建設計画（配置図）

図書館は岡布市の長期計画に基づいて建設を進めている。その骨子とするところは、

- イ、人口2万人にひとつの図書館
 - ロ、半径800mにひとつの図書館
 - ハ、二つの小学校区にひとつの図書館
- の三つの原則を満す分館配置をすることによって、

市内のどこでも、だれでも気軽に図書館を利用できるようにすることにある。

具体的には、全市を網羅するためには12の図書館を建設し、別表のとおり配置しようとするものである。計画に対する実施状況としては昭和47年度末現在開館している6館に合せて昭和48年度事業として、緑ヶ丘、富士見町に2館の工事をすすめている。これら8館の図書館館網の整備により、未設置地区としては大きく分けて、若葉、入間地区、佐須地区、染地地区の三か所が残されている。

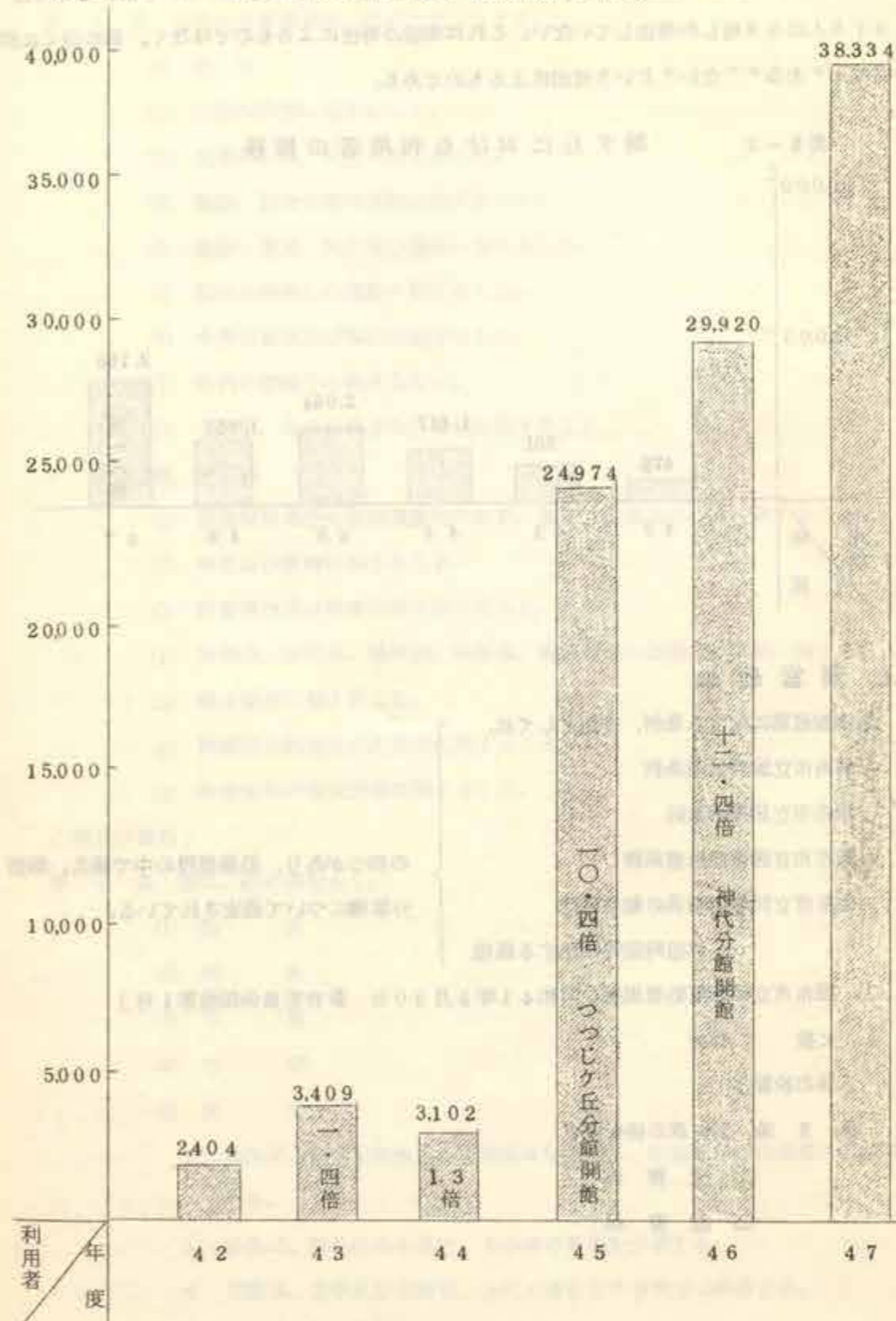
2. サービス・エリア

前記のような考え方に基づいて配置された各分館別に奉仕対象地域を設定してみると表

のとおりになる。全館合せると昭和47年度末（6館開館）において全人口の57.8%、面積にして50.6%に対して、サービス体制ができたことになる。48年度事業として建設している富士見、緑ヶ丘地区の2館が開館すると、実に全市の約68%（面積比）が奉仕対象地域として網羅されることになる。

地域に図書館が整備されている場合とそうでない場合を比較してみると、大きなちがいははっきりわかる。例えば、ひとつの例として、緑ヶ丘と西つつじヶ丘を比較してみると、西つつじヶ丘の神代団地の中にわずか30坪にみえないミニ分館が開館したのは45年のことである。そしてこの年の利用者の数は25,000人と飛躍的に増加しており、更に神代分館が46年に開館したことなどもあって、昭和47年度には42年度の15.9倍39,000人もの人が利用している。

表Ⅲ-1 西つつじヶ丘における利用者の推移



これに比べて緑ヶ丘地区の利用者数はわずか約2,800人にすぎないばかりか、47年度475人の5.8倍しか増加していない。これは地域の特性によるものではなく、単に近くに図書館が“ある”“ない”という理由によるものである。



3. 運営組織

図書館運営に関する条例、規則としては、

- 調布市立図書館設置条例
- 調布市立図書館館則
- 調布市立図書館処務規程
- 調布市立図書館職員の勤務時間
休憩時間等に関する規程

の四つがあり、処務規程の中で職名、職務分掌等について規定されている。

(1) 調布市立図書館処務規程(昭和41年3月30日 教育委員会規程第1号)

<抜 粋>

(係の設置)

第 2 条 館に次の係を置く

- (1) 庶務係
- (2) 図書係

(分掌事務)

第 3 条 各係の分掌事務は、次のとおりとする。

庶務係

- (1) 公印の保管に関すること。
- (2) 文書の收受、発送に関すること。
- (3) 施設、設備の維持管理に関すること。
- (4) 企画、運営、統計及び調査に関すること。
- (5) 関係各機関との連絡に関すること。
- (6) 予算の編成及び執行に関すること。
- (7) 館内の取締りに関すること。
- (8) その他、他係に属さない事項に関すること。

図書係

- (1) 図書資料並びに視聴覚資料の収集、整理、保管及び利用に関すること。
- (2) 整本及び修理に関すること。
- (3) 読書案内及び読書相談に関すること。
- (4) 読書会、研究会、講演会、映画会、鑑賞会等の開催及び奨励に関すること。
- (5) 郷土資料に関すること。
- (6) 図書室の利用並びに管理に関すること。
- (7) 図書資料の相互貸借に関すること。

(職及び職務)

第 4 条 館に、次の職をおく。

- (1) 館 長
- (2) 係 長
- (3) 司 書
- (4) 主 事
- (5) 技 師

2. 館長は、館務を掌理し、所属職員を監督し、図書館奉仕の機能の達成に努める。

3. 係長は、館長の命をうけ、その係の事務を分掌する。

4. 司書は、主事及び技師は、上司の命をうけ事務をつかさどる。

(その他の職員)

第5条 教育委員会は、前条第1項に掲げるもののほか、館に次の職員をおく。

- (1) 司書補
- (2) 主事補
- (3) 技師補
- (4) 用務員

第5条の2 教育委員会は前2条に掲げるもののほか名誉館長をおくことができる。

2. 名誉館長は非常勤とする。

— 以下略 —

(2) 年度別職員数の推移

年 度	名誉館長	館 長	事 務	中 央 館 書 司	分 司 館 書	そ の 他
41		1 (兼)	2	2	0	1
42	1	1	2	4	0	1
43	1	1	3	4	0	2
44	1	1	4	4	2	2
45	1	1	4	4	4	2
46	1	1	3	4	8	2
47	1	1	5	5	10	3
48(初)	1	1	5	6	10	4

※ その他には図書整理要員を含む

特記すべき事項としては、まず、奉仕部門を担当する職員は、すべて司書の資格を有する者が配属されていることである。司書の有資格者が正規職員数に占める割合は、47年度末において2.1名中1.6名76.2%になる。次に、規則上は庶務係、図書係の2係制になっているが、実際には館外事業を幅広く実施していくために館外事業を主に担当する職員のグループ(事業係)が形成されつつある。課題としては、分館の利用が年々増加し2名の職員では手不足にな

りつつあることと、休暇をとった時機替要員が必要不可欠になってきている。

4. 貸出制度

主要都市が1回につき、1人3冊、14日間を原則としているのに比べて、本市では1人1冊、10日間である。(全ての館で登録しどこでも利用することができるので、1人6冊一度に貸出すことができる。)このことが貸出冊数が登録者数の伸びが大きいにもかかわらず大きく伸びない要因である。貸出冊数の増冊は住民の要望も強く、早急に改善しなければならない課題である。

調布市立図書館館則(昭和41年3月30日 教育委員会規則第1号)

<抜 粋>

(個人貸出)

第9条 館長は、図書資料を個人に貸出すことができる。

- 2 図書資料の個人貸出しを受けようとする者は、個人登録票によらなければならない。
- 3 個人登録票は調布市内に住居を有しまたは調布市内に通勤・通学している、身元確実な者に対し、本人の請求によりこれを交付する。
- 4 個人登録票の有効期間は1年とする。
- 5 個人登録票は貸与若しくは譲渡してはならない。貸与され、もしくは譲渡され、または紛失届の出された個人登録票は無効とする。
- 6 個人貸出のできる図書資料は原則として1冊(部、種)とする。
- 7 図書資料の貸出期間は10日以内とする。
- 8 個人貸出しを受けようとする者に対する個人登録票は各館ごとに交付する。

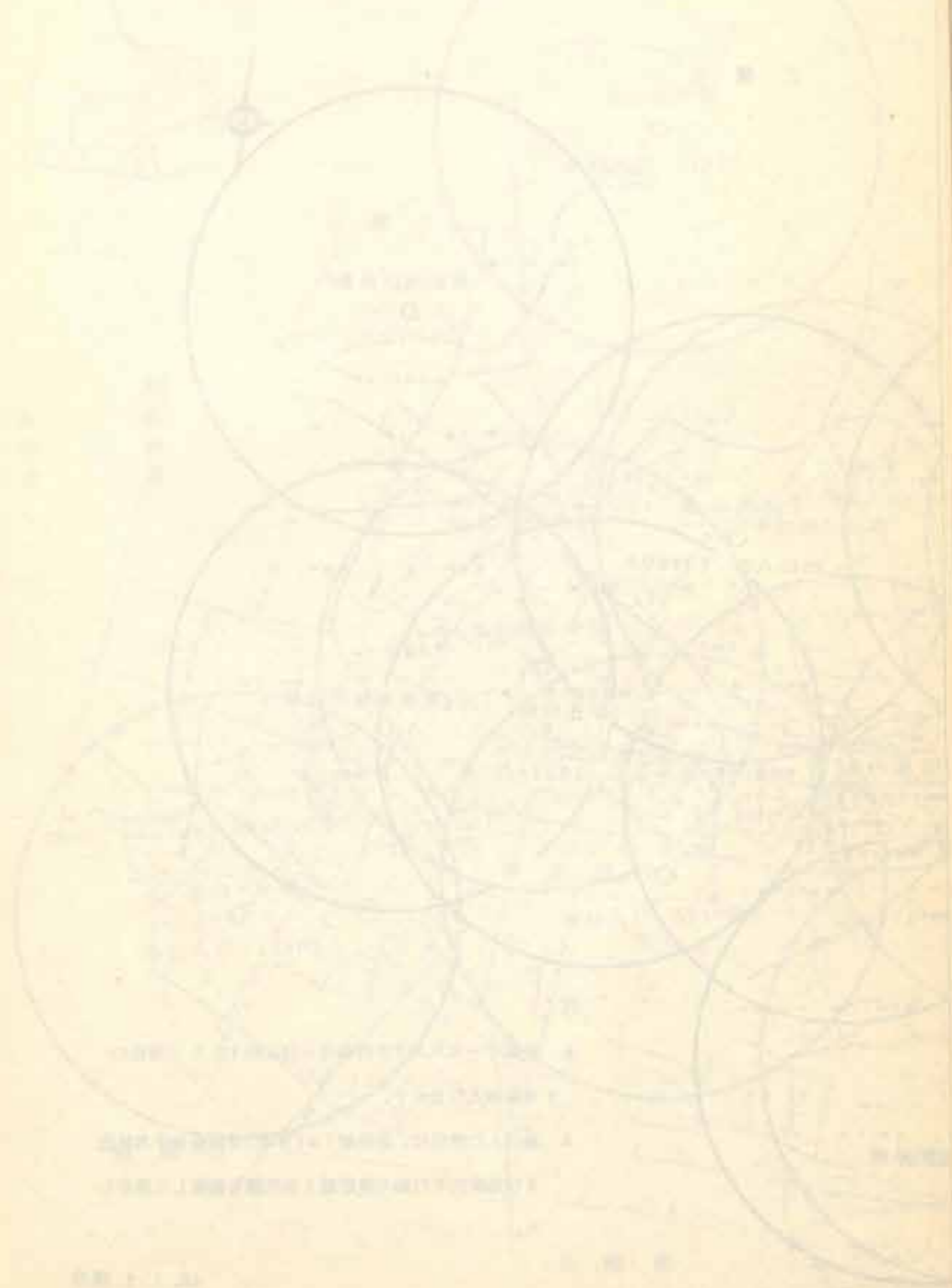
(団体貸出)

第10条 図書資料の団体貸出しを受けようとするものは団体登録票によらなければならない。

- 2 団体登録票は社会教育団体、官公署、会社、学校等の代表者の申請により館長が審査の上適当と認めた場合に交付する。
- 3 団体登録票の有効期間は1年とする。
- 4 館長は、図書資料の団体貸出しを受けた機関、または団体の代表者に対しその利用状況について報告を求めることができる。
- 5 同時に団体貸出しのできる図書資料は原則として100冊(部、種)以内とする。
- 6 同一の図書資料の団体貸出期間は1カ月以内とする。

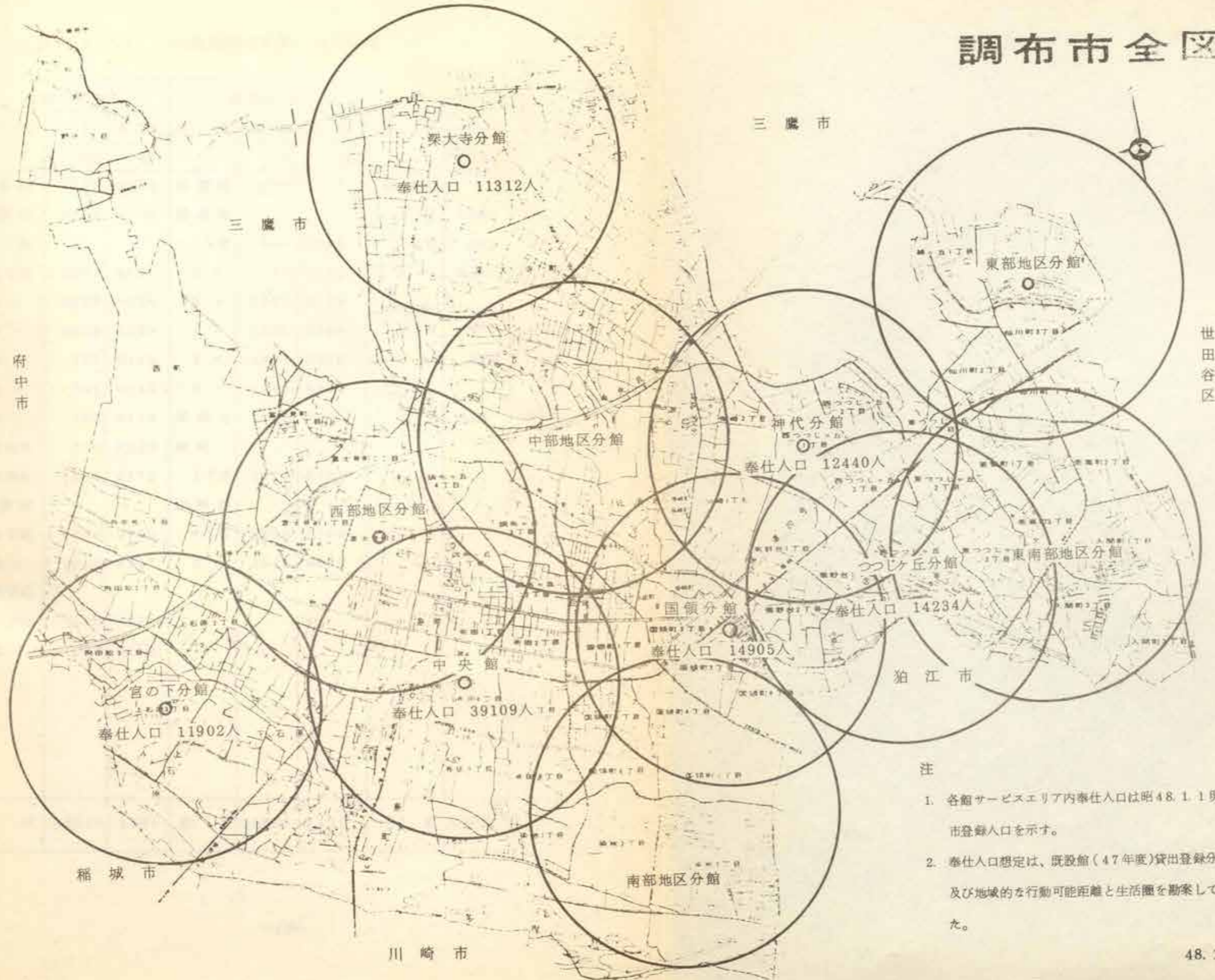
1. 本市の概況
 2. 本市の歴史
 3. 本市の地理
 4. 本市の産業
 5. 本市の交通
 6. 本市の教育
 7. 本市の文化
 8. 本市の社会
 9. 本市の政治
 10. 本市の経済

附市全圖



図III-1 分館配置図

調布市全図



注

1. 各館サービスエリア内奉仕人口は昭48.1.1現在の市登録人口を示す。
2. 奉仕人口想定は、既設館(47年度)貸出登録分布状況及び地域的な行動可能距離と生活圏を勘案して想定した。

表Ⅱ-4

分館別奉仕対象人口と面積

人口 S48.1.1現在

中央館			国領分館			つつじヶ丘分館		
町名	人口	面積	町名	人口	面積	町名	人口	面積
	(人)	(Km ²)		(人)	(Km ²)		(人)	(Km ²)
下石原	7,560	0.854	国領町	2,086	0.174	菊野台		
小島町	9,059	0.754	国領町			1丁目	300	0.030
布田			1丁目	887	0.056	2丁目	861	0.063
1丁目	1,531	0.091	2 "	612	0.111	3 "	2,502	0.285
2 "	2,588	0.138	3 "	2,589	0.178	東 つつじヶ丘		
3 "	1,049	0.159	4 "	1,507	0.200	2丁目	570	0.066
4 "	772	0.113	5 "	1,011	0.078	3 "	502	0.057
5 "	1,541	0.145	8 "	1,684	0.200	西 つつじヶ丘		
6 "	790	0.173	柴崎町	138	0.065	4丁目	8,270	0.402
上布田町	710	0.223	柴崎					
下布田町	1,996	0.175	1丁目	1,376	0.126			
国領町			菊野台					
1丁目	1,774	0.130	1丁目	1,069	0.100			
5 "	1,515	0.117	2 "	1,946	0.147			
調布ヶ丘								
1丁目	1,213	0.214						
2 "	1,280	0.115						
合計	33,378	3.401	合計	14,905	1.435	合計	13,001	0.903

深大寺分館			神代分館			宮の下分館		
町名	人口	面積	町名	人口	面積	町名	人口	面積
	(人)	(km ²)		(人)	(km ²)		(人)	(km ²)
深大寺町	11,312	2,464	柴崎			飛田給		
			1丁目	1,376	0.126	2丁目	1,790	0.259
			2丁目	3,504	0.270	3 "	782	0.246
			菊野台			上石原	495	0.053
			1丁目	769	0.070	上石原		
			東 つじヶ丘			2丁目	1,980	0.217
			1丁目	984	0.067	3 "	2,489	0.295
			2丁目	1,331	0.098	下石原	4,861	0.570
			西 つじヶ丘					
			1丁目	2,261	0.268			
			2 "	1,184	0.167			
			3 "	1,098	0.111			
合計	11,312	2,464	合計	12,507	1,177	合計	12,397	1,640

富士見分館(仮)			緑ヶ丘分館(仮)			若葉分館(仮)		
町名	人口	面積	町名	人口	面積	町名	人口	面積
	(人)	(km ²)		(人)	(km ²)		(人)	(km ²)
野水			仙川町			東 つじヶ丘		
1丁目	15	0.354	2丁目	1,394	0.170	3丁目	1,170	0.133
2 "	1	0.092	3 "	875	0.136	入間町		
西町	5	1.123	緑ヶ丘			1丁目	3,334	0.340
飛田給	7	0.009	1丁目	2,837	0.250	2 "	2,335	0.338
飛田給			2丁目	5,387	0.330	3 "	1,099	0.167
1丁目	2,012	0.246				仙川町		
上石原						1丁目	2,445	0.207
1丁目	3,276	0.263				若葉町		
富士見町						1丁目	2,830	0.269
1丁目	1,416	0.180				2 "	1,476	0.154
2 "	2,219	0.216				3 "	532	0.149
3 "	2,303	0.216						
4 "	2,922	0.289						
調布ヶ丘								
4丁目	821	0.106						
合計	14,997	3,094	合計	10,493	0.886	合計	16,221	1,757

総計 人口 168,630人 (昭和48年1月1日現在)

面積 20,661 km² (河川敷の1,129除く)

染地分館(仮)			佐須分館(仮)		
町名	人口	面積	町名	人口	面積
	(人)	(km ²)		(人)	(km ²)
国領町			佐須町	4,749	0.686
6丁目	709	0.105	深大寺町	7,542	1.642
7 "	2,223	0.231	調布ヶ丘		
染地			3丁目	2,589	0.237
1丁目	1,176	0.193			
2 "	1,301	0.341			
3 "	10,046	0.466			
上ヶ治	84	0.003			
合計	15,539	1.339	合計	14,880	2.565

IV 蔵書

1 蔵書

図書館の整備と合わせて蔵書の整備をすすめていたが、市財政の事情から見て大きな負担になっていた。41年度約9,000冊であったものが47年度末において約76,000冊、1年に11,000冊平均増冊し、1館平均13,000冊の蔵書がある。

(1) 図書保障率

全体では人口1人あたり0.45冊、ほぼ2人に1冊となり、分館別では中央館のある地域では0.91冊と最も高く、宮の下分館の0.54冊が最も低いことになる。分館網の整備された地区全体では75,875冊/97,500人で0.78冊である。

(2) 蔵書構成

蔵書数の多少はおおむね開館の順序と同じである。つつじヶ丘分館が伸びていないのは蔵書能力が小さいために増冊したくてもできないというのが実情である。分類別蔵書構成としては児童書が全館を通じて多い。このことは全館とも専用の児童室をもっていることによる。児童図書館という名称はないけれども本市には6館の児童図書館を持っていることと同じことであり、他に例をみないことである。

次に成人用では文学部門が多い。参考までに47年の出版点数の割合いと比較するとほぼ同じ山型になるが、文学と児童書が多く、社会科学、自然科学の部門が小さい傾向にある。

(3) 増加冊数

年間増加冊数22,068冊の内、児童書が34.2%、次いで文学が25.5%を占めている。これは蔵書構成と同じ傾向にある。月別では8月が最も多い。4月が減少しているのは3月末に曝書をしたためである。

2 除籍

図書館ができてから日が浅いので、まだ図書を廃棄する時期に至っていない。廃棄する理由としては、

- イ。破損が激しく利用に供することができない児童書。
- ロ。出版年が古く利用に供することが適さなくなった寄贈本。
- ハ。未返却本で回収不能と判断したもの。

等を主な理由として、全蔵書の2.5%、47年度受入冊数の8.2%にあたる1952冊を除籍した。当館では閲覧には適さないが資料としては貴重な図書を保存するベースがないことが除籍数に大きく関係している。

3. 蔵書計画

図書館整備の中で一番重要なことは蔵書の充実にあることはいうまでもないことであるが、急速な需要の増大に対応するためには周到な蔵書計画に基づいてすすめないと財政的に大きな問題を生ずることになる。蔵書計画の中で留意すべき事は、総量の増加と新鮮度を保つことをどのように両立させるかということである。

別表の“各館別蔵書計画(試案)”は次のような考え方に基づいて試算した。

(1) 前提条件

- イ. 人口は55年で19万4千人、60年で20万人になると推定した。
(調布市基本計画)
- ロ. 図書館建設は計画どおり実施するものとした。
- ハ. 各館の蔵書能力は現在のスペースに書架を増設することによって収納可能冊数を限度とした。
- ニ. 図書の整理方法は現在と同じとして標準分館での年間受入限度を3,500冊前後とした。
- ホ. 図書の廃棄率は今後5年間は3%におさえるものとした。

(2) 目標

- イ. 昭和54年度末には人口1人あたり2冊程度の蔵書を有するものとした。
以上のような条件のもとに蔵書計画をたてると、

(3) 館別増加冊数

- イ. 標準分館は年間3,000冊
- ロ. 地域館(大型分館)年間4,000冊
- ハ. 新中央館は年間20,000冊
(内購入冊数は年間10,000冊、残り10,000冊は分館からの移管—資料としての保管)

(4) 購入必要冊数

- イ. 49年度~53年度の5ケ年間に約23万冊必要であり、年平均4万6千冊になる。

ロ. 1館あたりにすると、49年度5,500冊、50年度で4,000冊となる。

ハ. 総蔵書に対する新受入冊数の割合は49年度33%、50年度22%と年々減少する。

(5) 今後の課題

- イ. 昭和52年度までは、新分館用図書購入と従来館の蔵書の充実を同時におこなう必要があるために予想以上の経費を必要とする。
- ロ. 昭和54年度以降、各館の蔵書能力いっばいに整備されたのち、図書購入をどのように考えるか、新鮮度を維持する方法が問題となる。

年度	標準分館	地域館	新中央館	合計
49年度	3,000	4,000	20,000	27,000
50年度	3,000	4,000	20,000	27,000
51年度	3,000	4,000	20,000	27,000
52年度	3,000	4,000	20,000	27,000
53年度	3,000	4,000	20,000	27,000
54年度	3,000	4,000	20,000	27,000
55年度	3,000	4,000	20,000	27,000
56年度	3,000	4,000	20,000	27,000
57年度	3,000	4,000	20,000	27,000
58年度	3,000	4,000	20,000	27,000
59年度	3,000	4,000	20,000	27,000
60年度	3,000	4,000	20,000	27,000
61年度	3,000	4,000	20,000	27,000
62年度	3,000	4,000	20,000	27,000
63年度	3,000	4,000	20,000	27,000
64年度	3,000	4,000	20,000	27,000
65年度	3,000	4,000	20,000	27,000
66年度	3,000	4,000	20,000	27,000
67年度	3,000	4,000	20,000	27,000
68年度	3,000	4,000	20,000	27,000
69年度	3,000	4,000	20,000	27,000
70年度	3,000	4,000	20,000	27,000
71年度	3,000	4,000	20,000	27,000
72年度	3,000	4,000	20,000	27,000
73年度	3,000	4,000	20,000	27,000
74年度	3,000	4,000	20,000	27,000
75年度	3,000	4,000	20,000	27,000
76年度	3,000	4,000	20,000	27,000
77年度	3,000	4,000	20,000	27,000
78年度	3,000	4,000	20,000	27,000
79年度	3,000	4,000	20,000	27,000
80年度	3,000	4,000	20,000	27,000
81年度	3,000	4,000	20,000	27,000
82年度	3,000	4,000	20,000	27,000
83年度	3,000	4,000	20,000	27,000
84年度	3,000	4,000	20,000	27,000
85年度	3,000	4,000	20,000	27,000
86年度	3,000	4,000	20,000	27,000
87年度	3,000	4,000	20,000	27,000
88年度	3,000	4,000	20,000	27,000
89年度	3,000	4,000	20,000	27,000
90年度	3,000	4,000	20,000	27,000
91年度	3,000	4,000	20,000	27,000
92年度	3,000	4,000	20,000	27,000
93年度	3,000	4,000	20,000	27,000
94年度	3,000	4,000	20,000	27,000
95年度	3,000	4,000	20,000	27,000
96年度	3,000	4,000	20,000	27,000
97年度	3,000	4,000	20,000	27,000
98年度	3,000	4,000	20,000	27,000
99年度	3,000	4,000	20,000	27,000
100年度	3,000	4,000	20,000	27,000

表Ⅳ-1 年度別蔵書数の推移

年度 分類	41		42		43		44		45		46		47	
	冊数	構成比(%)	冊数	構成比(%)	冊数	構成比(%)	冊数	構成比(%)	冊数	構成比(%)	冊数	構成比(%)	冊数	構成比(%)
0. 総記	492	5.3	691	4.7	816	3.9	1,182	4.0	1,400	3.6	1,738	3.2	2,169	2.9
1. 哲学宗教	455	4.9	715	4.8	980	4.7	1,252	4.2	1,415	3.6	1,658	3.0	2,172	2.9
2. 歴史地誌	898	9.7	1,510	10.2	1,915	9.2	2,516	8.5	3,061	7.9	4,026	7.5	5,771	7.6
3. 社会科学	1,069	11.6	1,826	12.3	2,533	12.2	3,354	11.3	4,403	11.3	5,450	10.1	7,581	10.0
4. 自然科学	442	4.8	776	5.2	1,055	5.1	1,436	4.8	1,850	4.8	2,487	4.6	3,545	4.7
5. 工学家庭	321	3.5	461	3.1	769	3.7	1,151	3.9	1,647	4.2	2,372	4.4	3,394	4.5
6. 産業交通	213	2.3	270	1.8	325	1.6	387	1.3	492	1.3	632	1.2	923	1.2
7. 芸術娯楽	467	5.0	819	5.5	1,056	5.1	1,349	4.5	1,743	4.5	2,540	4.7	4,018	5.2
8. 語学	195	2.1	346	2.3	477	2.3	667	2.2	884	2.3	950	1.8	1,171	1.5
9. 文学	3,394	36.7	4,858	32.7	6,464	31.1	8,848	29.8	11,173	28.7	13,144	24.4	18,776	24.7
小計	7,946		12,272		16,390		22,142		28,068		34,997		49,510	
指数	100		154		206		279		353		440		623	
児童書	1,308	14.1	2,588	17.4	4,392	21.1	7,570	25.5	10,834	27.8	18,810	34.9	26,305	34.8
指数	100		197		335		579		828		1,438		2,015	
合計	9,254	100.0	14,860	100.0	20,782	100.0	29,712	100.0	38,902	100.0	53,807	99.8	75,875	100.0
指数	100		161		225		321		420		581		820	

表Ⅳ-2 分類別蔵書冊数

館名 分類	中央館		国領分館		つつじヶ丘分館		深大寺		神代		宮の下分館		合計		47年の 出版点 割合
	冊数	構成比(%)	冊数	%	冊数	%	冊数	%	冊数	%	冊数	%	冊数	構成比(%)	
0. 総記	1,156	3.8	335	2.6	149	1.9	200	2.2	170	1.8	159	2.3	2,169	2.9	2.2
1. 哲学宗教	1,239	4.0	360	2.8	77	0.9	146	1.6	215	2.3	135	2.0	2,172	2.9	5.4
2. 歴史地誌	2,707	8.9	903	7.1	387	5.0	742	8.2	588	6.4	444	6.7	5,771	7.6	7.1
3. 社会科学	4,092	13.5	1,268	10.0	462	5.9	525	5.7	740	8.0	494	7.4	7,581	10.0	20.9
4. 自然科学	1,657	5.5	636	5.0	248	3.2	328	3.6	375	4.1	301	4.5	3,545	4.7	7.2
5. 工学家庭	1,314	4.3	574	4.5	273	3.5	457	5.0	450	4.9	326	4.9	3,394	4.5	10.2
6. 産業交通	421	1.4	148	1.2	61	0.7	124	0.3	94	1.0	65	1.0	913	1.2	4.6
7. 芸術娯楽	1,668	5.5	602	4.7	305	3.9	682	7.5	451	4.9	310	4.7	4,018	5.2	8.8
8. 語学	660	2.2	240	1.9	41	0.5	79	0.9	89	1.0	62	1.0	1,171	1.5	2.1
9. 文学	7,736	25.5	3,216	25.3	1,962	25.1	1,958	21.6	2,335	25.1	1,569	23.6	18,776	24.7	21.0
小計	22,650		8,282		3,965		5,241		5,507		3,865		49,510		
児童書	7,721	25.4	4,446	34.9	3,840	49.2	3,840	42.3	3,743	40.5	2,775	41.8	26,365	34.8	8.0
合計	30,371	100.0	12,728	100.0	7,805	99.8	9,081	98.9	9,250	100.0	6,640	99.0	75,875	100.0	2.5 (学習参考書)
図書保障率	0.91		0.85		0.60		0.80		0.74		0.54				

※ 図書保障率は館別の奉仕対象人口数で割ったものである。

表Ⅳ-3 月別蔵書増加冊数

月 分類	46年度末	4	5	6	7	8	9	10	11	12	1	2	3	小計		47年度末
														冊数	%	
0.総記	1,738	12	17	7	14	149	29	49	43	65	12	21	13	431	2.0	2,169
1.哲学宗教	1,658	-7	40	35	42	153	46	52	28	45	29	38	13	514	2.3	2,172
2.歴史地誌	4,026	-85	147	107	176	466	155	154	117	198	158	70	32	1,745	7.9	5,771
3.社会科学	5,450	-15	135	192	200	484	237	167	146	212	108	236	29	2,131	9.7	7,581
4.自然科学	2,487	0	66	49	82	311	115	92	97	103	65	64	14	1,058	4.8	3,545
5.工学家庭	2,372	-4	45	42	85	314	70	169	58	69	87	61	26	1,022	4.6	3,394
6.産業交通	632	-5	11	26	34	73	32	26	27	15	30	12	0	281	1.3	913
7.芸術娯楽	2,540	-12	100	76	91	414	123	213	115	104	128	110	16	1,478	6.7	4,018
8.語学	950	-14	8	19	18	65	27	9	13	16	40	14	1	221	1.0	1,171
9.文学	13,144	-86	530	338	391	1,702	441	356	430	583	372	441	134	5,632	25.5	18,776
小計	34,997	-166	1,099	891	1,133	4,131	1,275	1,287	1,079	1,410	1,029	1,067	278	14,513		49,510
児童書	18,810	-266	815	223	529	2,513	479	363	809	560	646	799	85	7,555	34.2	26,365
合計	53,807	-432	1,914	1,114	1,662	6,644	1,754	1,650	1,888	1,970	1,675	1,866	363	22,068		75,875

表Ⅳ-4 館別除籍冊数

館名 区分 分類	中央館		国領分館		つつじヶ丘分館		深大寺分館		神代分館		宮の下分館		合計	
	冊数	百分比	冊数	百分比	冊数	百分比	冊数	百分比	冊数	百分比	冊数	百分比	冊数	百分比
0.総記	2		1										3	0.2
1.哲学宗教	23		10										33	1.7
2.歴史地誌	59		40		2								101	5.2
3.社会科学	112		21		1								134	6.7
4.自然科学	50		5										55	2.9
5.工学家庭	72		6		1								79	4.0
6.産業交通	19		3		3								25	1.3
7.芸術娯楽	57		17		2								76	3.9
8.語学	15		15										30	1.5
9.文学	215		119		4				1				339	17.4
小計	624		237		13				1				875	
児童書	648		274		149				6				1,077	55.0
合計	1,272		511		162		0		7		0		1,952	100.0

表Ⅳ-5 各館別蔵書計画 (試案)

	47 48.3.31	48	49	50	51	52	53	
人口(推定)	168,630	172,000	175,000	178,000	181,000	184,000	187,000	
人口1人 あたり蔵書数	0.45	0.60	0.86	1.04	1.24	1.52	1.79	
総蔵書数	75,875	103,000	150,000	186,000	225,000	280,000	335,500	
内 訳	中央館	30,375	35,000	40,000	45,000	50,000	30,000	34,000
	国領分館	12,728	16,000	19,000	21,000	24,000	27,000	30,000
	つつじヶ丘分館	7,805	12,000	15,000	15,000	15,000	10,000	12,500
	深大寺分館	9,081	14,000	17,000	20,000	23,000	26,000	29,000
	神代分館	9,250	14,000	17,000	20,000	23,000	26,000	29,000
	宮の下分館	6,640	12,000	15,000	18,000	21,000	24,000	27,000
	緑ヶ丘分館(仮)			9,000	12,000	15,000	18,000	21,000
	富士見町分館(仮)			9,000	12,000	15,000	18,000	21,000
	若葉町分館(仮)			9,000	14,000	18,000	22,000	26,000
	染地分館(仮)				9,000	12,000	15,000	18,000
	佐須分館(仮)					9,000	14,000	18,000
	新中央館						50,000	70,000
	購入予定冊数			50,090	40,500	44,580	61,750	63,900
廃棄見込冊数			3,090	4,500	5,580	6,750	8,400	
増加冊数			47,000	36,000	39,000	55,000	55,500	

V 利用状況

1 登録

- (1) 図書館網の整備にともなって着実に伸びており、地域格差も除々に是正されつつある。
- (2) 月別ではやはり4月が約30%と最も多く、7月までの間に継続登録が終了する。
- (3) 職業別では児童と主婦で全体の60%を占めており、「身近な図書館」としての特長をあらわしている。
- (4) 年齢別では10才~14才が最も多くこの年齢層の10人中8人は登録していることになる。
- (5) 学校別では
 - イ. 小学校では多摩小学校が最も高い登録率を示めており、児童1人に対して1枚以上の貸出券を持っていることになる。同じく中学校では第五中学校が多い。これは宮の下分館が47年7月上石原3丁目に開館したことによる。
 - ロ. 小学校の全校平均は70.9%あるのに比べて、緑ヶ丘小学校35.1%、若葉小学校32.2%と一段と低い。このことは近くに図書館がある場合とそうでない場合のちがいを明確に示している。
 - ハ. 小学校ではまず近くの図書館を利用するのに対し、中学生は中央館と半々ずつ併用している。これは生活圏の大小と館の蔵書のちがいによるものと思われる。
- (6) 地域別では分館を利用しにくい地域をうきぼりにしているとともに、生活圏によって人の動きがあることを示している。
- (7) 調布市市民以外の人々も数多く利用している。これらの市(区)のほとんどは調布市民は利用することができない。行政区域と図書館のあるべき姿のかかわりあいとして注目すべき事である。

2 入館者

- (1) 人口1人あたりの年間利用回数(入館)は1.63回である。これは前年に比べて0.2回伸びたことになる。
- (2) 年度別では41年度を100として481に伸びている。同じく登録は1.080である。
- (3) 月別では若干の起伏はあるが月平均2万3千人ぐらいづつコンスタントに利用されている。

(4) 職業別ではやはり児童、主婦が圧倒的に多い。これは開館時間から考えてやむをえないことである。

(5) 地域別では分館のある地域とそうでない地域の差が登録状況よりも更にはっきりする。

3. 貸出冊数

(1) 館別では、児童は中央館よりは分館を利用する傾向が強く、一般は中央館を利用する割合が高い。これは各分館に児童図書はほぼ充足されているのに対し、一般用は中央館のほうが比較的揃っていることによる。

(2) 人口1人あたりの貸出冊数は1.71冊であり前年比0.44冊伸びたことになる。登録1人あたりも0.4冊伸びて8.5冊となった。これは貸出冊数が前年に比べて40%と大きく伸びたことによる。

4. その他(総合的利用状況)

(1) 入館者の最も多い日を月別、館別に見ると、土曜日が最も多く、次いで日曜日の順である。当日が晴れて、前日が休館の土曜日のおきが最も入館者が多くなる。

曜 日	月で一番多かった延回数
日 曜 日	21
土 曜 日	37 (延70回中の53%)
そ の 他	12 (内木曜日2回)

※ 中央館は日曜日が多いのは開館時間、分館に比べて3時間半長いためである。

(2) 入館者の少ない日は曜日がまちまちなことから考えて曜日によるよりは当日の天候により左右される。

(3) 曜日別利用状況では、入館、登録、貸出の三部門とも土曜日が他の曜日の10%~20%多い。

(4) 1日あたりの利用状況は、全館合すると1,120人の人が入館し、1,366人の人が登録し、1,205冊の本を借りていくことになる。

(5) 蔵書の回転率。図書によって全く利用されないものもあれば、ひんばん利用されるものもあり千差万別であるが、今年は平均3.8回であり例年とほぼ同じである。

		年 度						
		41	42	43	44	45	46	47
蔵書回転率	一 般	1.3	2.1	2.5	2.2	2.3	2.2	2.2
	児 童	4.5	9.0	9.4	8.5	7.2	6.8	6.9
年間利用回数	平 均	1.7	3.3	3.9	3.8	3.9	3.9	3.8

表V-1 年度別登録者数総括表

館名	年度	年度別登録者数						
		41	42	43	44	45	46	47
中央館	児童	921	4,387	4,999	6,085	6,400	6,713	7,422
	一般	2,161	4,906	5,747	7,337	7,769	8,471	9,703
	計	3,082	9,293	10,746	13,412	14,169	15,184	17,125
国領分館	児童				1,574	2,058	1,844	1,927
	一般				751	1,410	1,598	1,698
	計				2,325	3,468	3,442	3,625
つつじヶ丘分館	児童					1,936	2,083	2,211
	一般					783	967	1,330
	計					2,719	3,050	3,541
深大寺分館	児童						1,190	1,386
	一般						758	1,118
	計						1,948	2,504
神代分館	児童						1,137	2,049
	一般						753	1,802
	計						1,890	3,851
宮の下分館	児童							1,601
	一般							1,054
	計							2,655
合計	児童	921	4,387	4,999	7,659	10,394	12,967	16,596
	一般	2,161	4,906	5,747	8,078	9,962	12,547	16,705
	計	3,082	9,293	10,746	15,737	20,356	25,514	33,301
登録者数増加率	児童	100	476	543	832	1,129	1,407	1,801
	一般	100	227	266	374	461	581	773
	計	100	302	349	511	660	828	1,080
人口100人あたりの登録者数	児童	2.5	6.9	7.6	10.6	13.1	15.6	19.7
	一般							
	計							

表V-2 月別登録者数

区分	館名	月別登録者数												平均						
		1	2	3	4	5	6	7	8	9	10	11	12		合計					
中央館	児童	451	538	357	451	924	728	865	693	618	473	329	451	538	357	451	809			
	一般	309	316	312	309	667	721	514	482	393	347	233	309	316	312	309	619			
	計	760	854	669	760	1,591	1,449	1,379	1,175	1,011	820	562	760	854	669	760	1,427			
	国領分館	児童	88	94	110	88	208	187	118	134	115	83	40	88	94	110	88	161		
		一般	62	61	95	62	185	170	149	150	151	88	49	62	61	95	62	184		
		計	150	155	205	150	393	357	267	284	266	171	89	150	155	205	150	345		
		つつじヶ丘分館	児童	32	35	59	32	151	128	108	78	87	60	26	32	35	59	32	93	
			一般	110	141	115	110	222	152	117	140	168	139	85	110	141	115	110	150	
			計	142	176	174	142	373	280	225	218	255	199	111	142	176	174	142	243	
			深大寺分館	児童	64	50	75	64	105	572	320	251	146	83	40	64	50	75	64	88
				一般	665	697	766	665	1,488	1,433	1,562	1,287	1,143	873	547	665	697	766	665	1,054
				計	729	747	841	729	2,576	2,005	2,124	1,538	1,289	956	591	729	747	841	729	1,142
				神代分館	児童	64	50	75	64	105	572	320	251	146	83	40	64	50	75	64
一般					665	697	766	665	1,488	1,433	1,562	1,287	1,143	873	547	665	697	766	665	1,054
計					729	747	841	729	2,576	2,005	2,124	1,538	1,289	956	591	729	747	841	729	1,142
宮の下分館					児童	64	50	75	64	105	572	320	251	146	83	40	64	50	75	64
	一般				665	697	766	665	1,488	1,433	1,562	1,287	1,143	873	547	665	697	766	665	1,054
	計				729	747	841	729	2,576	2,005	2,124	1,538	1,289	956	591	729	747	841	729	1,142
	合計				児童	1,438	1,622	1,485	1,438	3,363	3,363	2,888	2,522	2,203	1,673	1,020	1,438	1,622	1,485	1,438
		一般			1,438	1,622	1,485	1,438	3,363	3,363	2,888	2,522	2,203	1,673	1,020	1,438	1,622	1,485	1,438	2,775
		計			2,876	3,244	2,970	2,876	6,726	6,726	5,776	5,044	4,406	3,346	2,040	2,876	3,244	2,970	2,876	5,550
		合計			児童	4.3	4.9	4.4	4.3	3.1	5.0	6.5	7.6	8.7	5.0	3.1	4.3	4.9	4.4	4.3
			一般		4.3	4.9	4.4	4.3	3.1	5.0	6.5	7.6	8.7	5.0	3.1	4.3	4.9	4.4	4.3	7.5
			計		8.6	9.8	8.8	8.6	6.2	10.0	13.0	15.2	16.3	10.0	6.2	8.6	9.8	8.8	8.6	15.0
		平均	児童		4.3	4.9	4.4	4.3	3.1	5.0	6.5	7.6	8.7	5.0	3.1	4.3	4.9	4.4	4.3	7.5
			一般	4.3	4.9	4.4	4.3	3.1	5.0	6.5	7.6	8.7	5.0	3.1	4.3	4.9	4.4	4.3	7.5	
			計	8.6	9.8	8.8	8.6	6.2	10.0	13.0	15.2	16.3	10.0	6.2	8.6	9.8	8.8	8.6	15.0	

表V-3 職業別登録者数

区分	館名	中央館	国領分館	つつじヶ丘分館	深大寺分館	神代分館	宮の下分館	合計	百分比
中学生		1,741	405	236	235	387	289	3,293	9.9
高校生		1,315	176	39	50	121	57	1,758	5.2
大学生		1,636	191	38	41	116	22	2,044	6.1
勤人		2,019	392	353	248	387	356	3,755	11.3
主婦		2,051	391	550	443	609	267	4,311	12.9
自営		290	32	30	41	48	24	465	1.3
その他		651	111	84	60	134	39	1,079	3.2
小計		9,703	1,698	1,330	1,118	1,802	1,054	16,705	
児童		7,422	1,927	2,211	1,386	2,049	1,601	16,596	49.8
合計		17,125	3,625	3,541	2,504	3,851	2,655	33,301	99.7
百分比		51.4%	10.8%	10.6%	7.5%	11.6%	8.0%	99.9%	

表V-4 年令別登録者数

人口 S48. 1. 1現在

年令階層	館名	中央館	国領分館	つつじヶ丘分館	深大寺分館	神代分館	宮の下分館	合計	人口	人口に占める割合
0~4才		719	222	383	230	259	220	2,033	16,821	12.1%
5~9		4,031	895	1,287	800	1,071	1,035	9,119	14,468	63.0
10~12		1,980	775	459	336	668	346	4,564	6,264	72.9
年令不明		(692)	(35)	(82)	(20)	(51)		(880)		
小計		7,422	1,927	2,211	1,386	2,049	1,601	16,596	37,553	44.2
12~14才		1,897	405	225	218	355	262	3,362	4,235	79.4
15~24		3,980	535	139	164	357	169	5,344	31,629	16.9
25~49		3,169	651	879	672	933	592	6,896	72,456	9.5
50~59		258	45	33	33	56	12	437	11,571	3.8
60~69		139	20	21	12	39	9	240	7,059	3.4
70~		60	14	10	4	15	3	106	4,127	2.6
年令不明		(200)	(28)	(23)	(15)	(47)	(7)	(320)		
小計		9,703	1,698	1,330	1,118	1,802	1,054	16,705	131,077	12.7
合計		17,125	3,625	3,541	2,504	3,851	2,655	33,301	168,630	19.7%

Table 1: Data from the left page of the ledger.

Q	1234	5678	9012	3456	7890	1234	5678	9012	3456	7890	1234	5678
1234	5678	9012	3456	7890	1234	5678	9012	3456	7890	1234	5678	9012
5678	9012	3456	7890	1234	5678	9012	3456	7890	1234	5678	9012	3456
9012	3456	7890	1234	5678	9012	3456	7890	1234	5678	9012	3456	7890
3456	7890	1234	5678	9012	3456	7890	1234	5678	9012	3456	7890	1234
7890	1234	5678	9012	3456	7890	1234	5678	9012	3456	7890	1234	5678
1234	5678	9012	3456	7890	1234	5678	9012	3456	7890	1234	5678	9012
5678	9012	3456	7890	1234	5678	9012	3456	7890	1234	5678	9012	3456
9012	3456	7890	1234	5678	9012	3456	7890	1234	5678	9012	3456	7890
3456	7890	1234	5678	9012	3456	7890	1234	5678	9012	3456	7890	1234
7890	1234	5678	9012	3456	7890	1234	5678	9012	3456	7890	1234	5678
1234	5678	9012	3456	7890	1234	5678	9012	3456	7890	1234	5678	9012

Table 1: Data from the left page of the ledger.

Table 2: Data from the right page of the ledger.

Q	1234	5678	9012	3456	7890	1234	5678	9012	3456	7890	1234	5678
1234	5678	9012	3456	7890	1234	5678	9012	3456	7890	1234	5678	9012
5678	9012	3456	7890	1234	5678	9012	3456	7890	1234	5678	9012	3456
9012	3456	7890	1234	5678	9012	3456	7890	1234	5678	9012	3456	7890
3456	7890	1234	5678	9012	3456	7890	1234	5678	9012	3456	7890	1234
7890	1234	5678	9012	3456	7890	1234	5678	9012	3456	7890	1234	5678
1234	5678	9012	3456	7890	1234	5678	9012	3456	7890	1234	5678	9012
5678	9012	3456	7890	1234	5678	9012	3456	7890	1234	5678	9012	3456
9012	3456	7890	1234	5678	9012	3456	7890	1234	5678	9012	3456	7890
3456	7890	1234	5678	9012	3456	7890	1234	5678	9012	3456	7890	1234
7890	1234	5678	9012	3456	7890	1234	5678	9012	3456	7890	1234	5678
1234	5678	9012	3456	7890	1234	5678	9012	3456	7890	1234	5678	9012

表V-5 学校別・分館別登録者数 47年度

学校名	館名 区分	中央館		園領分館		つつじヶ丘分館		深大寺分館		神代分館		宮の下分館		合計		
		登録数	登録比	登録数	登録比	登録数	登録比	登録数	登録比	登録数	登録比	登録数	登録比	登録者数	生徒数	登録比
第1		578	95.2%	9				6		6	8	8		607	877	69.2%
第2		146		445	74.0%	3		0		7	0	0		601	727	82.7%
第3		407	35.5%	13		5		1		3		716	62.5%	1,145	1,253	91.4%
八雲台		441	66.6%	199	30.0%	5		4		9		4		662	1,091	60.7%
富士見台		582	85.2%	26		17		13		22		23		683	929	73.5%
滝坂		57		14		35		3		212	66.0%	0		321	676	47.5%
深大寺		77	24.7%	1		0		144	46.2%	90	28.8%	0		312	563	55.4%
上の原		61		119	12.3%	30		32		725	74.9%	1		968	1,125	86.0%
石原		473	95.7%	4		0		4		0		13		494	977	50.6%
若葉川		177	60.0%	6		100	33.9%	0		12		0		295	915	32.2%
野ヶ丘		73		196	15.7%	931	74.6%	0		45		3		1,248	1,442	86.5%
緑ヶ丘		296	82.7%	46		2		0		14		0		358	1,020	35.1%
染地		706	85.5%	91	11.0%	7		18		3		1		826	1,004	82.3%
北の台		36		0		0		708	94.5%	5		0		749	853	87.8%
多摩川		321	47.4%	5		3		3		3		347	51.3%	677	660	103.3%
杉森町		438	84.9%	73	14.1%	1		0		4		0		516	646	79.9%
大町		0		0		0		0		0		0		0	0	
小計		4869		1,247		1,139		936		1,160		1,116		10,467	14,758	70.9%
館別百分比		46.5%		11.9%		10.9%		8.9%		11.1%		10.7%		100.0%		
調布		381	90.0%	9		8		11		0		14		423	856	48.5%
神代		163	26.4%	46		9		160	26.4%	227	37.5%	0		605	896	67.4%
第3		353	52.6%	182	27.1%	122	18.2%	3		8		3		671	1,029	54.2%
第4		151	58.8%	55	21.4%	2		1		43	16.7%	5		257	1,053	35.8%
第5		249	49.5%	9		0		4		5		236	46.9%	503	659	76.6%
小計		1,297		301		141		179		283		258		2,459	4,493	54.7%
館別百分比		5.27%		1.22%		5.7%		7.2%		1.15%		10.5%		99.8%		
合計		6,166		1,548		1,280		1,115		1,443		1,374		12,926		
館別百分比		47.7%		12.0%		9.9%		8.6%		11.2%		10.6%		100.6%		

※ 各館別の登録比は各学校の生徒（登録者）はどの分館を利用しているのかその割合を表す。

表V-6 学校別・学年別・登録者数

47頁

学年 学校名	1年	2年	3年	4年	5年	6年	合 計		
	登録数	登録数	登録数	登録数	登録数	登録数	生徒数	登録数	百分率(%)
第 1	115	97	122	103	85	85	877	607	69.2
第 2	96	139	109	86	68	103	727	601	82.7
第 3	163	191	202	215	219	155	1,253	1,145	91.4
八雲台	114	90	117	91	133	117	1,091	662	60.7
富士見台	115	132	87	118	84	147	929	683	73.5
滝 坂	50	49	37	68	63	54	676	321	47.5
深 大 寺	38	64	43	55	56	56	563	312	55.4
上 の 原	145	143	159	166	185	170	1,125	968	86.0
石 原	48	85	77	122	98	64	977	494	50.6
若 葉	20	45	46	83	56	45	915	295	32.2
野 川	254	249	253	206	144	142	1,442	1,248	86.5
緑ヶ丘	33	51	107	68	61	38	1,020	358	35.1
染 地	143	178	144	110	120	131	1,004	826	82.3
北 の 台	133	143	140	131	102	100	853	749	87.8
多 摩 川	107	130	110	131	76	128	660	682	103.3
杉 森	106	108	110	110	82	0	646	516	79.9
大 町									
小 計	1680	1894	1863	1863	1632	1535	14,758	10,467	70.9
登録比	59.3%	68.5%	73.5%	77.7%	75.2%	74.4%			
調 布	172	146	97				856	415	48.5%
神 代	263	204	137				896	604	67.4
第 三	226	163	169				1,029	558	54.2
第 四	192	117	68				1,053	377	35.8
第 五	247	143	115				659	505	76.6
小 計	1,100	773	586				4,493	2,459	54.7
登録比	70.5%	50.3%	42.0%						

表 V-7 地域別登録者数

町丁名	人口	中央館			国領分館		
		児童	一般	計	児童	一般	計
飛田給	7		2	2			
飛田給 1 丁目	2012	73	118	191	2	6	8
2 丁目	1790	70	66	136		2	2
3 丁目	782	29	21	50	2	2	4
上石原	495	36	40	76	1		1
上石原 1 丁目	3276	95	195	290	2	4	6
2 丁目	1980	61	131	192		3	3
3 丁目	2489	54	107	161	4	4	8
富士見町 1 丁目	1419	35	119	154	1	3	4
2 丁目	2219	55	197	252		2	2
3 丁目	2303	74	184	258		3	3
4 丁目	2922	74	205	279	2	2	4
下石原	12421	709	778	1487	14	20	34
小島町	9059	400	771	1171	21	11	32
布田 1 丁目	1531	99	108	207	5	2	7
2 丁目	2588	124	153	277	16	8	24
3 丁目	1049	70	87	157	5	1	6
4 丁目	772	60	98	158		1	1
5 丁目	1541	91	142	233	1	7	8
6 丁目	790	30	81	111	3	2	5
上布田町	710	59	82	141	5	9	14
下布田町	1996	135	189	324	5	4	9
国領町	2086	60	102	162	48	57	105
国領町 1 丁目	2661	73	119	192	61	45	106
2 丁目	612	3	12	15	54	45	99
3 丁目	2589	10	79	89	329	272	601
4 丁目	1507	16	36	52	99	72	171
5 丁目	2526	74	128	202	75	59	134
6 丁目	709	33	36	69	17	14	31
7 丁目	2223	102	103	205	66	41	107
8 丁目	1684	14	70	84	140	184	324

つつじヶ丘分館			深大寺分館			神代分館		
児童	一般	計	児童	一般	計	児童	一般	計
						1		1
							1	1
			1	1	2	1		1
3	2	5				2	2	4
							1	1
2		2				2		2
			3		3			
			1	3	4		4	4
				1	1			
4	4	8	10	15	25	6	5	11
9	2	11	5	2	7	13	4	17
				2	2	1	1	2
1		1	2		2	1	2	3
				1	1			
2		2		1	1	3	1	4
						1	1	2
5		5	5		5	5		5
2	4	6	1		1	2	5	7
			1		1	2		2
4	1	5				2	2	4
	1	1		2	2	5	5	10
2		2				2		2
	2	2						
5	3	8		1	1	2	3	5
4	3	7		2	2	2	2	2

町丁名	分館名 区分	官の下分館			合計			登録率
		児童	一般	計	児童	一般	計	
飛田給					1	2	3	42.8
飛田給 1丁目		56	21	77	131	145	276	13.7
2丁目		99	44	143	169	113	282	15.8
3丁目		52	20	72	83	43	126	16.1
上石原		98	100	198	137	141	278	56.1
上石原 1丁目		102	31	133	204	234	438	13.3
2丁目		150	82	232	211	217	428	21.6
3丁目		350	301	651	412	412	824	33.1
富士見町 1丁目		3	4	7	39	126	165	11.6
2丁目		2		2	60	199	259	11.7
3丁目			3	3	75	197	272	11.8
4丁目		4	8	12	80	216	296	10.1
下石原		593	323	916	1,336	1,145	2,481	20.0
小島町		12	25	37	460	815	1,275	14.1
布田 1丁目			3	3	105	116	221	14.4
2丁目		1	1	2	145	164	309	11.9
3丁目			1	1	75	90	165	15.7
4丁目		1		1	61	99	160	20.7
5丁目		1	1	2	98	152	250	16.2
6丁目			2	2	34	86	120	15.1
上布田町		4	4	8	83	95	178	25.1
下布田町		1	12	13	146	214	360	18.0
国領町		1		1	112	159	271	13.0
国領町 1丁目					140	167	307	11.5
2丁目					57	57	114	18.6
3丁目		1	1	1	345	360	705	27.2
4丁目					119	108	227	15.1
5丁目					149	187	336	13.3
6丁目					50	52	102	14.4
7丁目			1	1	175	152	327	14.7
8丁目			1	1	158	262	420	24.9

町丁名	館名 区分	中央館				国領分館		
		人口	児童	一般	計	児童	一般	計
染地 1丁目		1,176	118	101	219		3	3
2丁目		1,301	67	71	138	18	12	30
3丁目		10,046	1,183	834	2,017	123	119	242
上ヶ給		84	0	5	5			
佐須町		4,749	152	216	368	74	64	138
深大寺町		18,854	181	419	600	4	17	21
紫崎町		138	3	14	17	2	8	10
紫崎 1丁目		2,752	16	72	88	75	67	142
2丁目		3,504	5	64	69	15	17	32
菊野台 1丁目		2,138	15	50	65	60	49	109
2丁目		2,803	13	59	72	147	107	254
3丁目		2,502	5	41	46	21	23	44
東つじヶ丘 1丁目		984	10	13	23	1	5	6
2丁目		1,901	14	37	51	3	5	8
西つじヶ丘 3丁目		1,672	7	30	37	1	4	5
1丁目		2,261	18	39	57	10	6	16
2丁目		1,184	31	42	73		6	6
3丁目		1,098	3	13	16	1		1
4丁目		8,270	66	116	182	51	32	83
入間町 1丁目		3,334	56	44	100		1	1
2丁目		2,335	50	70	120	1	5	6
3丁目		1,099	5	5	10		1	1
仙川町 1丁目		2,445	10	52	62	5	8	13
2丁目		1,394	25	31	56	6	3	9
3丁目		875	7	13	20		1	1
緑ヶ丘 1丁目		2,837	44	62	106	17	5	22
2丁目		5,387	174	96	270	41	12	53
若葉町 1丁目		2,830	23	93	116	2	8	10
2丁目		1,476	45	31	76	2	7	9
3丁目		537	11	12	23			

町丁名	館名 区分	つつじヶ丘分館			深大寺分館			登録率
		児童	一般	計	児童	一般	計	
染地	1丁目							
	2丁目							
	3丁目	4	7	11	18	7	25	
上ヶ丘								
佐須町		4	3	7	2	6	8	
深大寺町		5	7	12	1268	994	2262	
紫崎町					1		1	
紫崎	1丁目	4		4	3	3	6	
	2丁目	10	8	18		4	4	
菊野台	1丁目	23	9	32	3	1	4	
	2丁目	77	32	109				
	3丁目	67	52	119				
東つつじヶ丘	1丁目	3	5	8				
	2丁目	20	29	49				
	3丁目	28	20	48		2	2	
西つつじヶ丘	1丁目	9	8	17		1	1	
	2丁目	3	1	4				
	3丁目	5	2	7				
	4丁目	1355	807	2162				
入間町	1丁目	4	6	10				
	2丁目	59	36	95				
	3丁目	6		6				
仙川町	1丁目		8	8				
	2丁目	1		1				
	3丁目							
緑ヶ丘	1丁目							
	2丁目	2	3	5				
若葉町	1丁目	12	11	23				
	2丁目	4	3	7				
	3丁目	5	7	12				

神代分館			宮の下分館			合計			登録率
児童	一般	計	児童	一般	計	児童	一般	計	
2	1	3				120	105	225	19.1
1	3	4				86	86	172	13.2
2	2	4				1330	969	2299	22.9
							5	5	27.7
83	51	134	2		2	37	340	657	13.8
305	218	523	1	2	3	1764	1657	3421	18.1
						6	22	28	20.2
96	60	156				194	202	396	14.4
425	455	880				455	548	1003	28.6
42	30	72		1	1	143	140	283	13.2
5	4	9		1	1	242	203	445	15.9
4	6	10	1	2	3	98	124	222	8.9
24	16	40				38	39	77	7.8
47	25	72		1	1	84	97	181	9.5
10	12	22				46	68	114	6.8
258	312	570	1		1	296	366	662	29.2
64	109	173				98	158	256	21.6
35	25	60				44	40	84	7.7
42	30	72	4	4	8	1518	989	2507	30.3
	4	4				60	55	115	3.4
1	3	4	1	2	3	112	116	228	9.8
1		1				12	6	18	1.6
30	13	43		1	1	45	82	127	5.2
2		2				34	34	68	4.9
10	7	17				17	21	38	4.3
8	9	17				69	76	145	5.1
8	7	15				225	118	343	6.4
23	13	36				60	125	185	6.5
5	7	12		1	1	56	49	105	7.1
						16	19	35	6.5

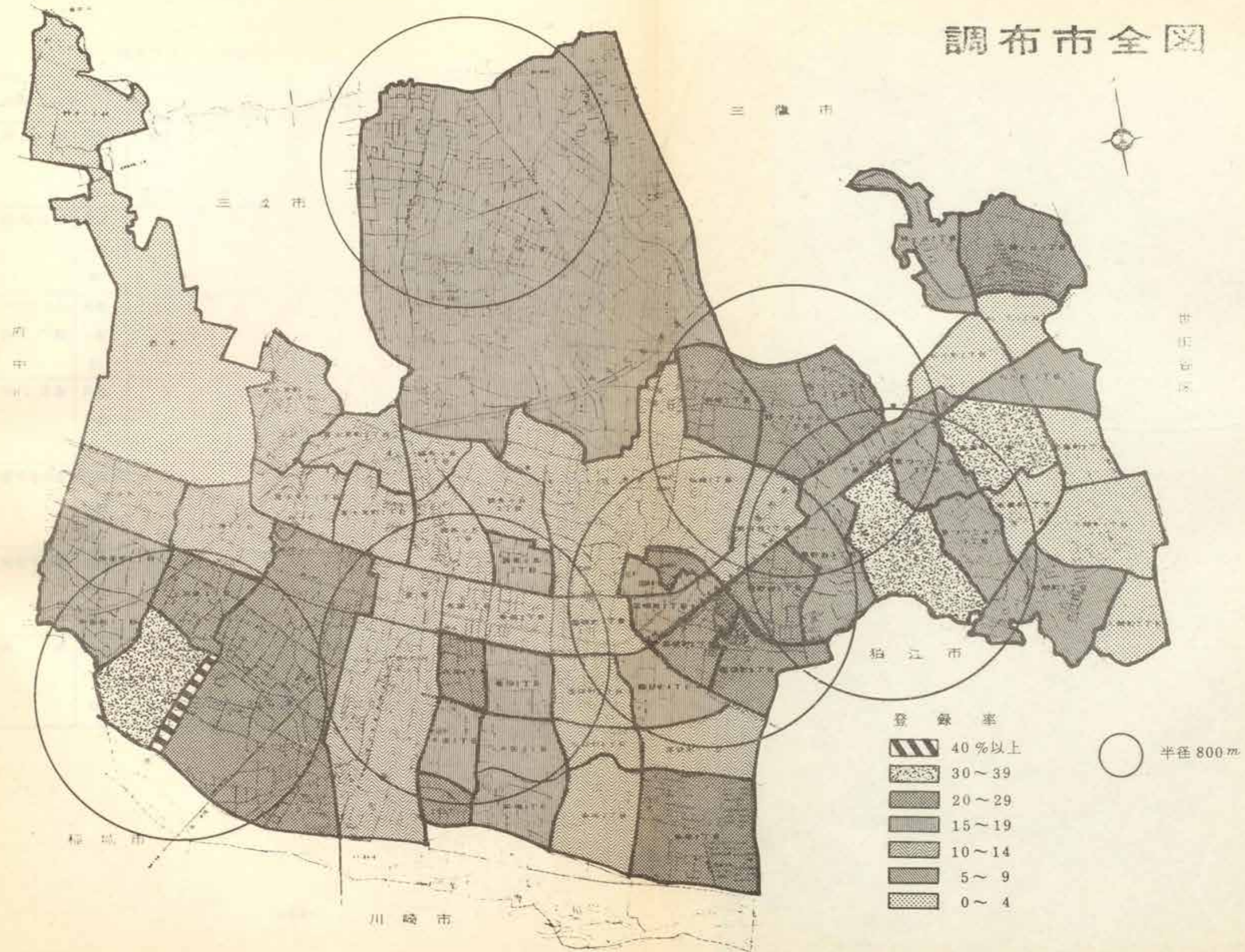
町丁名	館名 区分	人口	中央館			園領分館		
			児童	一般	計	児童	一般	計
野水	1丁目	15						
	2丁目	1						
西町		5						
調布ヶ丘	1丁目	1213	62	101	163		1	1
	2丁目	1280	126	95	221	10	11	21
	3丁目	2589	118	127	245	10	6	16
	4丁目	821	40	65	105			
小計		168,630	5,521	7,692	13,213	1,678	1,498	3,176
調布市外			1,209	1,811	3,020	214	172	386
不明			692	200	892	35	28	63
合計			7,422	9,703	17,125	1,927	1,698	3,625

町丁名	館名	人口	児童	一般	計	児童	一般	計
野水	1丁目	15						
野水	2丁目	1						
西町		5						
調布ヶ丘	1丁目	1213	62	101	163		1	1
調布ヶ丘	2丁目	1280	126	95	221	10	11	21
調布ヶ丘	3丁目	2589	118	127	245	10	6	16
調布ヶ丘	4丁目	821	40	65	105			
小計		168,630	5,521	7,692	13,213	1,678	1,498	3,176
調布市外			1,209	1,811	3,020	214	172	386
不明			692	200	892	35	28	63
合計			7,422	9,703	17,125	1,927	1,698	3,625

町丁名	館名 区分	つつじヶ丘分館			深大寺分館			神代分館			宮の下分館			合計			登録率
		児童	一般	計	児童	一般	計	児童	一般	計	児童	一般	計	児童	一般	計	
野水1丁目																	0.0
2丁目																	0.0
西町																	0.0
調布ヶ丘1丁目													62	102	164		135
2丁目												1	1	136	107	243	19.0
3丁目						1	1	1	6	7				129	140	269	10.4
4丁目								1		1				41	65	106	12.9
小計		1,753	1,086	2,839	1,324	1,051	2,375	1,586	1,467	3,053	1,541	1,012	2,553	13,403	13,799	27,202	16.1
調布市外		376	221	597	42	52	94	412	288	700	60	42	102	2,313	2,586	4,899	
不明		82	23	105	20	15	35	51	47	98	0	7	7	880	320	1,200	
合計		2,211	1,330	3,541	1,386	1,118	2,504	2,049	1,802	3,851	1,601	1,054	2,655	16,596	16,705	33,301	19.7

※ 人口は昭和48年1月1日現在

調布市全図

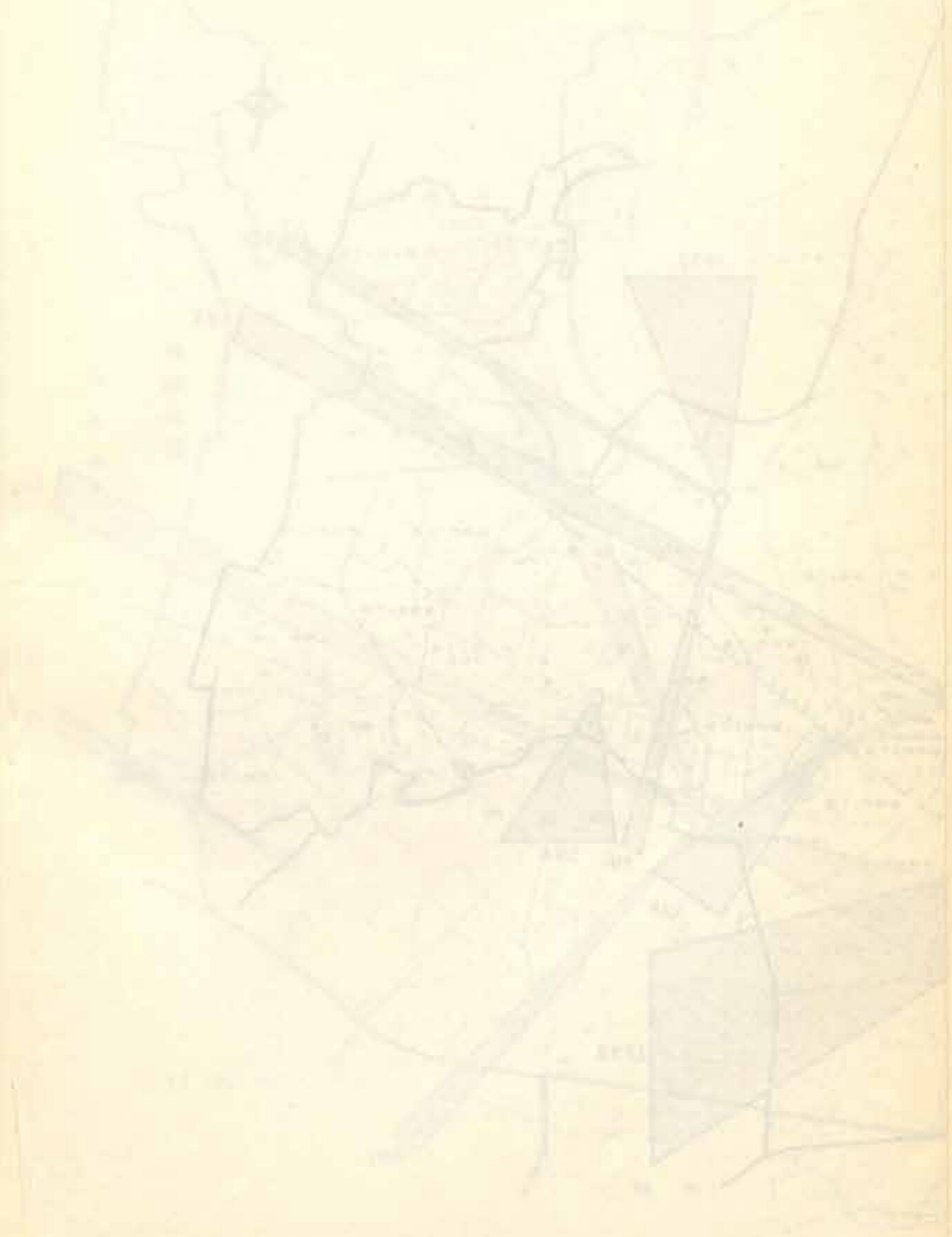


表V-8 主要市別市外登録者数

館名	区分	市名						計
		府中市	三鷹市	狛江市	稲城市	世田谷区	その他	
中央館	児童	23	87	934	74	45	46	1,209
	一般	145	178	798	111	137	442	1,811
	計	168	265	1,732	185	182	488	3,020
国領分館	児童	1	5	200	0	4	4	214
	一般	4	6	128	2	15	17	172
	計	5	11	328	2	19	21	386
つつじヶ丘分館	児童	0	4	366	2	1	3	376
	一般	0	6	208	0	2	5	221
	計	0	10	574	2	3	8	597
神代分館	児童	1	381	13	0	13	4	412
	一般	1	246	16	0	13	12	288
	計	2	627	29	0	26	16	700
深大寺分館	児童	0	39	1	0	1	1	42
	一般	0	44	4	0	0	4	52
	計	0	83	5	0	1	5	94
宮の下分館	児童	53	0	2	0	0	5	60
	一般	24	2	4	2	3	7	42
	計	77	2	6	2	3	12	102
合計	児童	78	516	1,516	76	64	63	2,313
	一般	174	482	1,158	115	170	487	2,586
	計	252	998	2,674	191	234	550	4,899

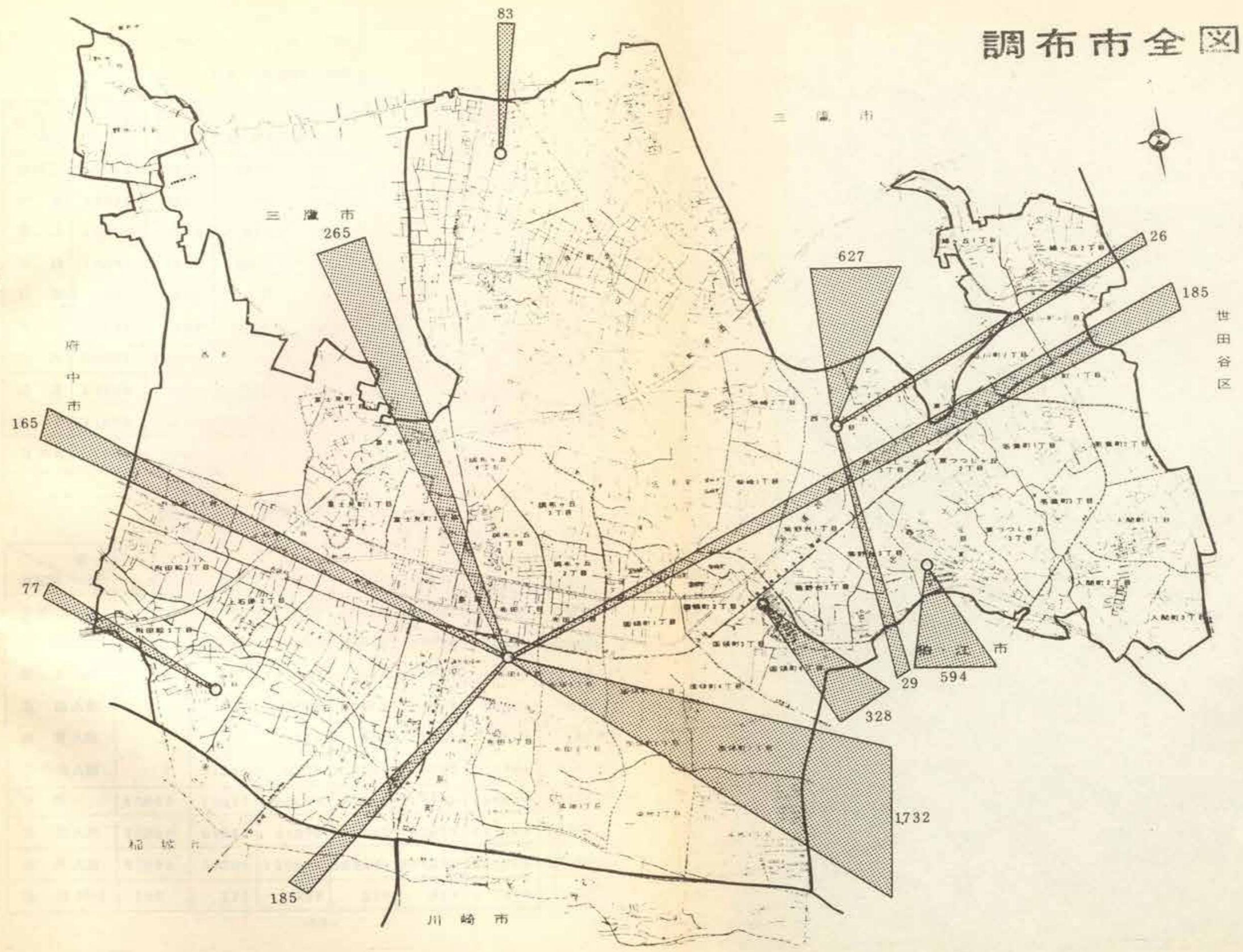
區	町	丁目	面積	人口	世帯	人口	世帯	備考
1001	1	1	10	100	10	100	10	
1002	2	1	20	200	20	200	20	
1003	3	1	30	300	30	300	30	
1004	4	1	40	400	40	400	40	
1005	5	1	50	500	50	500	50	
1006	6	1	60	600	60	600	60	
1007	7	1	70	700	70	700	70	
1008	8	1	80	800	80	800	80	
1009	9	1	90	900	90	900	90	
1010	10	1	100	1000	100	1000	100	
1011	11	1	110	1100	110	1100	110	
1012	12	1	120	1200	120	1200	120	
1013	13	1	130	1300	130	1300	130	
1014	14	1	140	1400	140	1400	140	
1015	15	1	150	1500	150	1500	150	
1016	16	1	160	1600	160	1600	160	
1017	17	1	170	1700	170	1700	170	
1018	18	1	180	1800	180	1800	180	
1019	19	1	190	1900	190	1900	190	
1020	20	1	200	2000	200	2000	200	
1021	21	1	210	2100	210	2100	210	
1022	22	1	220	2200	220	2200	220	
1023	23	1	230	2300	230	2300	230	
1024	24	1	240	2400	240	2400	240	
1025	25	1	250	2500	250	2500	250	
1026	26	1	260	2600	260	2600	260	
1027	27	1	270	2700	270	2700	270	
1028	28	1	280	2800	280	2800	280	
1029	29	1	290	2900	290	2900	290	
1030	30	1	300	3000	300	3000	300	
1031	31	1	310	3100	310	3100	310	
1032	32	1	320	3200	320	3200	320	
1033	33	1	330	3300	330	3300	330	
1034	34	1	340	3400	340	3400	340	
1035	35	1	350	3500	350	3500	350	
1036	36	1	360	3600	360	3600	360	
1037	37	1	370	3700	370	3700	370	
1038	38	1	380	3800	380	3800	380	
1039	39	1	390	3900	390	3900	390	
1040	40	1	400	4000	400	4000	400	
1041	41	1	410	4100	410	4100	410	
1042	42	1	420	4200	420	4200	420	
1043	43	1	430	4300	430	4300	430	
1044	44	1	440	4400	440	4400	440	
1045	45	1	450	4500	450	4500	450	
1046	46	1	460	4600	460	4600	460	
1047	47	1	470	4700	470	4700	470	
1048	48	1	480	4800	480	4800	480	
1049	49	1	490	4900	490	4900	490	
1050	50	1	500	5000	500	5000	500	

關東市全市圖



図V-4 市外登録者流入状況

調布市全図



津布市立

表V-10 職業別入館者数

職業別	中央館	国領分館	つじヶ丘分館	深六寺分館	神代分館	宮の下分館	合計	百分比
中学生	12316	3268	1343	1511	2490	2008	22936	8.3
学生	28494	3262	284	728	1703	487	34958	12.7
勤人	12016	1742	870	826	1022	633	17109	6.2
主婦	12830	2680	3725	3262	4500	1812	28809	10.5
自営	926	211	129	90	131	33	1520	0.5
その他	17472	1460	1063	372	666	402	21435	7.8
小計	84054	12623	7414	6789	10512	5375	126767	
児童	57559	15790	25862	16331	18864	13466	147872	53.8
合計	141613	28413	33276	23120	29376	18841	274639	99.8
百分比	51.6	10.3	12.1	8.4	10.7	6.9	100	

表V-11 職業別年度別入館者数

職業別	年度	41	42	43	44	45	46	47
中学生人数			9906	11979	13077	15005	17539	22936
学生人数			32767	31654	32877	33683	35654	34958
勤人人数			7765	11389	12436	16624	17346	17109
主婦人数			4337	9117	12016	18047	22555	28809
自営人数				478	828	1263	1688	1520
その他人数		0	14848	6119	7388	9955	7381	21435
小計		43863	70077	86104	96006	113456	120639	126767
児童人数		13220	29652	44502	61447	87820	111035	147872
合計人数		57083	99729	130606	157453	201276	231674	274639
指数1000		100	175	229	276	353	406	481

表V-12 職業別各月別入館者数

職業別 \ 月	4	5	6	7	8	9	10	11	12	1	2	3	計
中学生	1,720	1,770	1,476	2,445	3,434	2,142	2,172	1,666	1,439	1,406	1,535	1,731	22,936
学生	2,226	2,575	2,770	3,018	2,983	3,309	3,117	2,523	2,495	3,157	4,059	2,726	34,958
勤人	1,532	1,557	1,430	1,632	1,496	1,453	1,672	1,425	1,001	1,172	1,281	1,458	17,109
主婦	2,165	2,150	2,386	2,190	2,492	2,779	3,037	2,469	1,779	2,087	2,658	2,617	28,809
自営	160	132	136	144	129	139	121	107	114	117	95	126	1,520
その他	1,924	2,167	1,884	1,873	2,009	2,060	1,972	1,530	1,159	1,388	1,717	1,752	21,435
小計	9,727	10,351	10,082	11,302	12,543	11,882	12,091	9,720	7,987	9,327	11,345	10,410	126,767
児童	10,004	10,398	10,850	14,095	13,864	14,146	15,113	12,630	9,151	10,838	12,456	14,327	147,872
合計	19,731	20,749	20,932	25,397	26,407	26,028	27,204	22,350	17,138	20,165	23,801	24,737	274,639

158-

町 野次 浪上 下 富 小 市 下 田 樂 深 佐 樂 入 東 の 西 の 宮 仙 娘 券 調 布 市 内 調 注 不 合

表V-13 地域別入館者数

館名 区分 町名	中央館			田沼分館			つつじヶ丘分館			深大寺分館			神代分館			宮の下分館			合計		
	児童	一般	計	児童	一般	計	児童	一般	計	児童	一般	計	児童	一般	計	児童	一般	計	児童	一般	計
野水, 西町																					
飛田給	890	1462	2352	7	30	37	0	0	0	0	0	0	6	1	7	1171	310	1481	2074	1803	3877
上石原	1,165	2,819	3,984	20	78	98	3	4	7	3	2	5	6	3	9	5,908	2,569	9,477	8,105	5,475	13,580
下石原	4,435	5,883	10,318	31	97	128	4	15	19	8	17	25	8	29	37	4,511	1,790	6,301	8,997	7,831	16,828
富士見	3,583	4,962	8,545	11	58	69	0	1	1	6	16	22	2	5	7	19	40	59	3,621	5,082	8,703
小島	6,064	6,963	13,027	48	63	111	13	1	14	7	4	11	35	14	49	27	98	125	6,194	7,143	13,337
布田	5,552	7,333	13,390	163	195	358	12	5	17	8	3	11	20	12	32	16	28	44	5,771	8,081	13,852
下布田	1,382	1,875	3,257	27	30	57	3	2	5	1	4	5	19	9	28	5	84	89	1,437	2,004	3,441
田領	2,586	5,272	7,958	10,543	6,426	17,069	58	39	97	3	11	14	31	23	54	1	7	8	13,422	11,778	25,200
染地	1,354	7,720	21,266	736	813	15,49	7	6	13	0	1	1	5	16	21	1	7	8	14,295	8,563	22,858
深大寺	872	2,723	3,600	8	123	131	6	20	26	16,114	6,492	22,606	2,315	934	3,299	3	22	25	19,318	10,369	29,687
佐須	1,082	1,557	2,639	438	440	878	11	6	17	2	31	33	504	320	824	12	4	16	2,049	2,358	4,407
菜崎	94	1,072	1,166	492	658	1,150	8	7	15	5	9	14	5,197	3,138	8,335	1	0	1	5,797	4,934	10,731
入間	591	523	1,114	4	63	67	391	182	573	0	1	1	5	41	46	1	1	2	992	811	1,803
東つつじヶ丘	153	503	661	30	84	114	218	152	370	0	4	4	732	428	1,160	0	3	3	1,138	1,174	2,312
西つつじヶ丘	226	1,183	1,409	194	201	395	2,227	5,302	27,578	0	3	3	5,643	3,293	8,936	10	3	13	28,349	9,985	38,334
薬師	506	779	1,285	12	118	130	54	59	113	0	1	1	202	127	329	0	3	3	774	1,087	1,861
仙川	310	518	828	42	84	126	6	15	21	0	0	0	213	71	284	0	1	1	571	689	1,260
緑ヶ丘	1,779	590	2,369	192	56	248	27	4	31	0	0	0	72	46	118	0	0	0	2,070	696	2,766
菊の台	125	1,008	1,133	1,483	1,258	2,741	934	469	1,403	6	1	7	396	201	597	12	13	25	2,956	2,950	5,906
調布ヶ丘	1,877	2,583	4,460	78	63	141	0	0	0	0	0	0	6	14	20	0	2	2	1,961	2,662	4,623
市内小計	46,923	57,838	104,761	14,659	10,938	25,597	24,031	6,289	30,320	16,163	6,600	22,763	15,417	8,825	24,242	12,698	4,985	17,683	129,891	95,475	225,366
副市市外	6,740	13,697	20,437	970	1,095	2,065	1,821	1,123	2,944	168	189	357	3,089	1,463	4,552	410	115	525	13,198	17,682	30,880
不明	3,896	12,519	16,415	161	590	751	10	2	12	0	0	0	358	224	582	358	275	633	4,783	13,610	18,393
合計	57,559	84,054	141,613	15,790	12,623	28,413	25,862	7,414	33,276	16,331	6,789	23,120	18,864	10,512	29,376	13,466	5,375	18,841	147,872	126,767	274,639

表V-14 年度別・地域別入館者数

町名	年度	4 1	4 2	4 3	4 4	4 5	4 6	4 7
野水・西町						2	7	
飛田給			2,374	3,084	2,867	3,218	2,691	3,877
上石原			5,113	5,926	5,987	5,429	5,437	13,580
下石原	統		9,999	12,602	11,567	12,029	11,834	16,828
富士見			6,045	8,014	8,141	7,424	8,639	8,703
小島	計		11,230	12,806	11,155	12,203	11,318	13,337
布田			8,578	9,982	10,234	10,852	13,946	13,852
下布田	値		8,231	8,686	9,609	9,694	6,175	3,441
調布ヶ丘			0	0	0	0		4,623
園領	左		9,027	9,621	20,989	24,795	24,206	25,200
築地			5,210	10,158	13,628	16,653	18,221	22,858
深大寺	し		4,075	5,436	5,907	6,752	25,211	29,687
佐須			1,329	2,191	2,727	2,891	3,398	4,407
柴崎			1,134	1,543	2,384	3,131	5,202	10,731
入間			1,263	2,470	1,385	1,873	1,479	1,803
東つじヶ丘					1,300	2,146	2,278	2,312
西つじヶ丘			2,404	3,409	3,102	24,974	29,920	38,334
若葉			802	1,265	1,458	2,159	1,668	1,861
仙川			646	584	875	1,021	1,032	1,260
緑ヶ丘			475	961	1,617	2,064	1,855	2,766
菊の台			1,023	1,521	3,003	6,069	5,103	5,906
市内小計			78,958	100,259	117,935	155,379	179,620	225,366
調布市外			8,018	12,562	18,361	23,730	27,582	30,880
不明			12,753	17,785	21,157	22,167	24,472	18,393
合計		57,083	99,729	130,606	157,453	201,276	231,674	274,639

表V-15 月別

区分	館名	4	5	6	7	8	9
一	中央館	6,734	7,209	7,129	7,599	8,401	7,886
	国領分館	999	1,146	1,127	1,271	1,128	1,044
	つじヶ丘分館	647	590	572	661	701	682
	深大寺分館	548	609	572	616	616	591
	神代分館	799	797	682	806	881	1,042
	宮の下分館				349	816	637
	小計	9,727	10,351	10,082	11,302	12,543	11,882
見	中央館	4,392	4,290	5,041	5,718	5,272	5,190
	国領分館	1,209	1,292	1,292	1,564	1,240	1,368
	つじヶ丘分館	1,906	2,022	1,955	2,629	2,370	2,417
	深大寺分館	1,240	1,438	1,377	1,655	1,285	1,512
	神代分館	1,257	1,356	1,185	1,464	1,451	1,705
	宮の下分館				1,065	2,246	1,954
	小計	10,004	10,398	10,850	14,095	13,864	14,146
計	中央館	11,126	11,499	12,170	13,317	13,673	13,076
	国領分館	2,208	2,438	2,419	2,835	2,368	2,412
	つじヶ丘分館	2,553	2,612	2,527	3,290	3,071	3,099
	深大寺分館	1,788	2,047	1,949	2,271	1,901	2,103
	神代分館	2,056	2,153	1,867	2,270	2,332	2,747
	宮の下分館				1,414	3,062	2,591
	合計	19,731	20,749	20,932	25,397	26,407	26,028
最	中央館	848	759	798	732	775	1,139
	国領分館	182	174	177	182	197	224
	つじヶ丘分館	184	221	197	216	255	301
	深大寺分館	132	149	148	146	145	165
	神代分館	160	136	139	168	179	199
	宮の下分館				402	242	208
高	中央館	244	338	190	262	327	271
	国領分館	59	60	54	72	62	78
	つじヶ丘分館	84	127	70	107	101	98
	深大寺分館	48	56	22	43	32	65
	神代分館	70	61	54	59	77	91
	宮の下分館				122	88	70

入館者数

	10	11	12	1	2	3	合計	平均
	7,728	6,028	5,405	6,178	7,385	6,372	84,054	7,004
	1,188	977	741	814	1,136	1,052	12,623	1,052
	811	679	383	530	547	611	7,414	618
	697	586	413	455	497	589	6,789	566
	1,084	988	707	778	950	998	10,512	876
	583	462	338	572	830	788	5,275	448
	12,091	9,720	7,987	9,327	11,345	10,410	126,767	10,564
	5,366	4,598	3,875	4,107	4,518	5,192	57,559	5,756
	1,526	1,224	817	1,109	1,434	1,715	15,790	1,316
	2,935	2,282	1,461	1,683	1,927	2,275	25,862	2,155
	1,755	1,442	885	1,126	1,294	1,322	16,331	1,361
	1,900	1,761	1,244	1,596	1,873	2,072	18,864	1,572
	1,631	1,323	869	1,217	1,410	1,751	13,466	1,122
	15,113	12,630	9,151	10,838	12,456	14,327	147,872	12,323
	13,094	10,626	9,280	10,285	11,903	11,564	141,613	11,801
	2,714	2,201	1,558	1,923	2,570	2,767	28,413	2,367
	3,746	2,961	1,844	2,213	2,474	2,886	33,276	2,773
	2,452	2,028	1,298	1,581	1,791	1,911	23,120	1,927
	2,984	2,749	1,951	2,374	2,823	3,070	29,376	2,448
	2,214	1,785	1,207	1,789	2,240	2,539	18,841	1,570
	27,204	22,350	17,138	20,165	23,801	24,737	274,639	22,886
	730	806	763	748	785	599		
	210	173	176	208	206	161		
	236	289	152	232	197	173		
	175	182	145	154	131	158		
	200	238	179	209	256	199		
	191	139	114	167	156	166		
	202	223	277	278	214	251		
	81	71	64	51	53	55		
	92	83	71	41	60	71		
	73	63	48	27	25	49		
	93	86	72	32	53	65		
	61	75	43	28	55	52		

表 V-16 月 別

区分	月 館 名	月						
		4	5	6	7	8	9	10
一 般	中央館	5,078	4,977	5,083	5,228	5,193	5,292	5,539
	国領分館	775	800	768	820	792	840	897
	つじヶ丘分館	709	675	710	792	844	961	993
	深大寺分館	468	523	514	495	540	617	728
	神代分館	891	942	720	862	839	1,151	1,269
	宮の下分館				297	786	875	828
	小計	7,921	7,917	7,795	8,494	8,994	9,736	10,254
児 童	中央館	5,684	5,768	6,479	7,044	6,133	6,466	6,485
	国領分館	1,384	1,413	1,373	1,650	1,379	1,470	1,664
	つじヶ丘分館	2,384	2,477	2,479	3,289	2,833	2,939	3,388
	深大寺分館	1,401	1,553	1,460	1,775	1,418	1,523	1,721
	神代分館	1,650	1,657	1,585	1,975	1,895	2,131	2,312
	宮の下分館				1,121	2,778	2,680	2,492
	小計	12,503	12,868	13,376	16,854	16,436	17,209	18,062
計	中央館	10,762	10,745	11,562	12,272	11,326	11,758	12,024
	国領分館	2,159	2,213	2,141	2,470	2,171	2,310	2,561
	つじヶ丘分館	3,093	3,152	3,189	4,081	3,677	3,900	4,381
	深大寺分館	1,869	2,076	1,974	2,270	1,958	2,140	2,449
	神代分館	2,541	2,599	2,305	2,837	2,734	3,282	3,581
	宮の下分館				1,418	3,564	3,555	3,320
合計	20,424	20,785	21,171	25,348	25,430	26,945	28,316	

貸 出 件 数

	11	12	1	2	3	合計	平均	百分比
	4,751	4,622	4,139	4,808	4,630	59,340	4,945	55.7
	776	694	699	936	1,054	9,851	821	9.2
	841	791	871	946	1,062	10,195	850	9.5
	620	579	542	806	916	7,348	612	6.8
	1,246	1,242	1,225	1,424	1,615	13,426	1,118	12.6
	707	631	589	761	860	6,334	704	5.9
	8,941	8,559	8,065	9,681	10,137	106,494	8,874	99.7
	5,971	5,741	4,894	5,464	6,012	72,141	6,011	39.4
	1,339	1,329	1,283	1,631	1,784	17,699	1,475	9.7
	2,657	2,493	2,118	2,383	2,937	32,377	2,699	17.7
	1,510	1,223	1,157	1,351	1,527	17,619	1,468	9.6
	2,224	2,143	1,984	2,566	2,838	24,960	2,080	13.6
	2,010	1,649	1,612	1,903	2,108	18,353	1,529	10.0
	15,711	14,578	13,048	15,298	17,206	183,149	15,262	100
	10,722	10,363	9,033	10,272	10,642	131,481	10,957	45.4
	2,115	2,023	1,982	2,567	2,838	27,550	2,296	9.5
	3,498	3,284	2,989	3,329	3,999	42,572	3,548	14.7
	2,130	1,802	1,699	2,157	2,443	24,967	2,081	8.6
	3,470	3,385	3,209	3,990	4,453	38,386	3,199	13.2
	2,717	2,280	2,201	2,664	2,968	24,687	2,057	8.5
	24,652	23,137	21,113	24,979	27,343	289,643	24,137	99.9

表V-17 入館者の最も多い日

月	中央館			国領分館			つつじヶ丘分館			深大寺分館			神代分館			宮の下分館		
	曜日	天候	入館者数	曜日	天候	入館者数	曜日	天候	入館者数	曜日	天候	入館者数	曜日	天候	入館者数	曜日	天候	入館者数
4	日	曇	848	土	晴	182人	土		184人	土	晴	132	土	晴	160			
5	日	晴	759	日	曇のち晴	174	土		221	土	曇	149	土	曇	136			
6	日	曇	798	土	晴	177	土		197	土	曇	148	土	曇	139	開館S47.7.24		
7	日		732	木	晴	182	火		216	木	曇	146	月	曇	168	月	晴-時雨	402
8	木		775	木	晴	197	木		255	土	曇	145	木	曇	179	木	晴	242
9	日	晴	1139	日	晴	224	日		301	土	晴	165	日	晴	199	日	/	208
10	日	晴	730	土	曇	210	日		236	木	曇	175	土	晴	200	土	/	191
11	日		806	土	晴	173	土		289	土	曇	182	土	晴れたり曇ったり	238	土	くもり	139
12	日	晴	763	日	晴	176	土		152	日	曇	145	日土	晴曇	179	日	くもり	114
1	日	晴	748	土	晴	208	土		232	土	曇	154	土	晴	209	月	晴	167
2	土	晴のち曇	785	日	晴	206	土		197	土	曇	131	土	晴のち曇	256	土	晴	156
3	日	晴	599	土	晴	161	土		173	土	曇	158	土	晴	190	土	晴	166

100-

表V-18 入館者の最も少ない日

月	中央館			国領分館			つつじヶ丘分館			深大寺分館			神代分館			宮の下分館		
	曜日	天候	入館者数	曜日	天候	入館者数	曜日	天候	入館者数	曜日	天候	入館者数	曜日	天候	入館者数	曜日	天候	入館者数
4	金		244	月	晴	59	土		84	火	雨	48	土	雨	70			
5	金	晴	338	火	曇時★雨	60	木		127	月	雨	56	火	曇	61			
6	木	雨	190	木	雨	54	木		70	月	雨	22	木	雨	54	開館S47.7.24		
7	土		262	月	雨	72	月		107	月	雨	43	日	晴	59	日	晴	122
8	月		327	火	雨	62	月		101	月	雨のち曇	32	日	晴	77	火	雨	88
9	木	雨	271	木	雨	78	月		98	火	晴	65	木	雨(台風)	91	木	/	70
10	金	雨のち曇	202	火	晴	81	月		92	火	曇	73	日	曇	93	日	/	61
11	金	雨	223	月	曇	71	月		83	月	雨	63	月	晴	86	火	/	75
12	土	曇のち雨	277	火	曇のち雨	64	火		71	火	曇のち雨	48	火	曇のち雨	72	火	/	43
1	日	雪のち雨	278	日	雨	51	日		41	日	雨	27	日	雪のち雨	32	日	雨	28
2	月	雨	214	月	雨	53	月		60	月	雨	25	月	曇	53	月	雨	55
3	月	小雨	251	月	雨	55	月		71	月	雨	49	月		65	月	/	52

100-

表V-19 曜日別利用状況

曜日	館名 区分	中央館		国領分館		つげ丘分館		深大寺分館		神代分館		宮の下分館		合計	
		延数	平均	延数	平均	延数	平均	延数	平均	延数	平均	延数	平均	延数	平均
土曜	開館日数	48		47		47		47		47		31		267	
	入館者数	26,953	561	6,743	143	8,172	174	5,726	122	7,298	155	4,461	144	59,353	222
	登録者数	3,491	73	862	18	897	19	635	14	10,300	22	529	17	7,444	28
	貸出冊数	25,503	531	6,669	142	10,509	224	6,292	134	9,846	209	5,820	188	64,639	242
日曜	開館日数	50		50		50		51		50		33		284	
	入館者数	32,537	647	6,934	148	8,076	162	5,231	103	6,342	127	3,751	114	62,871	221
	登録者数	3,871	77	848	17	897	18	561	11	813	16	351	11	7,341	26
	貸出冊数	30,848	617	6,524	130	10,805	216	5,708	112	8,264	165	4,969	151	67,118	236
平日	開館日数	183		138		124		138		137		93		813	
	入館者数	82,123	449	14,736	107	17,028	137	12,163	91	15,736	115	10,629	114	152,415	187
	登録者数	9,763	53	1,915	14	1,747	14	1,308	9.4	2,008	15	1,775	19	18,516	23
	貸出冊数	75,130	411	14,357	104	21,258	171	12,967	93	20,276	148	13,898	149	157,886	194
合計	開館日数	281		235		221		236		234		157		1,364	
	入館者数	141,613	504	28,413	121	33,276	151	23,120	98	29,376	126	18,841	120	274,639	201
	登録者数	17,125	61	3,625	15	3,541	16	2,504	11	3,851	16	2,655	17	33,301	24
	貸出冊数	131,481	468	27,550	117	42,572	193	24,967	106	38,386	164	24,687	157	289,643	212

-68-

昭和48年度 調布市立図書館統計概要
—— 数字で見る図書館活動 ——

発行日 昭和49年2月10日
 発行者 調布市立図書館
 館長 萩原 祥三
 所在地 調布市布田4-17-5
 0424(85)1171 内線483, 484
 編集 阿部 実 (係長)
 座 間 直 壮 (司書)

Year	Month	Day	Temperature	Humidity	Wind	Clouds	Notes
1912	Jan	1	45	75	SE 10	Partly	Clear
1912	Jan	2	40	80	SE 12	Cloudy	Light rain
1912	Jan	3	35	85	SE 15	Overcast	Heavy rain
1912	Jan	4	30	90	SE 20	Thunder	Storm
1912	Jan	5	35	85	SE 15	Partly	Clear
1912	Jan	6	40	80	SE 10	Clear	Breeze
1912	Jan	7	45	75	SE 8	Clear	Sunny
1912	Jan	8	50	70	SE 6	Clear	Warm
1912	Jan	9	55	65	SE 5	Clear	Hot
1912	Jan	10	60	60	SE 4	Clear	Very hot
1912	Jan	11	65	55	SE 3	Clear	Extreme heat
1912	Jan	12	70	50	SE 2	Clear	Unbearable
1912	Jan	13	75	45	SE 1	Clear	Heat stroke
1912	Jan	14	80	40	SE 0	Clear	Death
1912	Jan	15	85	35	SE 0	Clear	Funeral
1912	Jan	16	80	40	SE 1	Clear	Recovery
1912	Jan	17	75	45	SE 2	Clear	Relief
1912	Jan	18	70	50	SE 3	Clear	Normal
1912	Jan	19	65	55	SE 4	Clear	Good
1912	Jan	20	60	60	SE 5	Clear	Excellent
1912	Jan	21	55	65	SE 6	Clear	Perfect
1912	Jan	22	50	70	SE 7	Clear	Great
1912	Jan	23	45	75	SE 8	Clear	Wonderful
1912	Jan	24	40	80	SE 9	Clear	Amazing
1912	Jan	25	35	85	SE 10	Clear	Unbelievable
1912	Jan	26	30	90	SE 12	Clear	Historic
1912	Jan	27	25	95	SE 15	Clear	Legend
1912	Jan	28	20	100	SE 20	Clear	Myth
1912	Jan	29	15	105	SE 25	Clear	Story
1912	Jan	30	10	110	SE 30	Clear	Tale
1912	Jan	31	5	115	SE 35	Clear	Legend

